

# 2018 KATALOG



**sea***lux*  
marine

1987' den beri

Şentürk Denizcilik 1987 yılında Cemil Şentürk tarafından İstanbul'da kurulmuş olup 31 senedir Marin sektörüne hizmet vermektedir. Firmamız kendi markası olan SEALUX ile gemi, tekne ve yat ekipmanları üretmekte olup siz değerli müşterilerimizin taleplerini en iyi şekilde karşılamaya çalışmaktadır.

Ürünlerimizin kalitesi, siz değerli müşterilerimizin firmamıza karşı duyduğu güven ve memnuniyet sonucu 2004 senesinde ISO 9001:2000

KALİTE SİSTEM SERTİFİKASI'nı almış bulunmaktadır. Kendi üretimimiz olan ürünlere ek olarak dünya çapında marin sektöründe önde gelen

markaların Türkiye distribütörlüğünü de yapan firmamız, İstanbul Sancaktepe'de bulunan merkez ve fabrikasına ek olarak Tuzla ve Marmaris mağazalarımız ile hizmet vermektedir.

Dürüst satış ilkesi ile siz değerli müşterilerimizin fikirlerini önemsemekte olup öneri ve eleştirilerinizi bizler ile paylaşanıza rica ederiz.

Saygılarımızla  
Şentürk Denizcilik



**sealux**  
marine



**Tip 1S**



İnce model alüminyum pasarellalar deniz koşullarına karşı korunabilmesi için eloksal ile kaplanmıştır. Ahşap ve alüminyum basamaklı olmak üzere iki çeşittir. İkisinde farklı boyları mevcuttur. Yan tutamak ve montaj ayakları bütün modellere dahildir.

### Pasarella Alüminyum Basamaklı - Sabit

Kod	Tip	En (cm)	Boy (cm)	Ağırlık (kg)
12051	PSR01-S	30	186	6,2
12052	PSR01-S	35	186	6,5
12053	PSR01-S	30	206	7,1
12054	PSR01-S	35	206	7,5

► 30'luk modellerde yan tutamak yoktur.



**Tip 1K**



### Pasarella Alüminyum Basamaklı - Katlanır

Kod	Tip	En (cm)	Boy (cm)	Ağırlık (kg)
12055	PSR01-K	30	170	7,0
12056	PSR01-K	35	170	7,4
12057	PSR01-K	30	210	8,1
12058	PSR01-K	35	210	8,5



**Tip 1K**

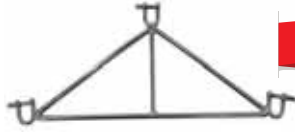


### Pasarella Ahşap Basamaklı - Katlanır

Kod	Tip	En (cm)	Boy (cm)	Ağırlık (kg)
12060	PSR01-K	30	206	8,5

### 12049 Pasarella Montaj Ayağı Yedek





**YENİ**



**43037** Pasarella Askısı 40cm  
**43038** Pasarella Askısı 45cm



**Tip 2**

## Pasarella Alüminyum Basamaklı - Sabit

Kod	Tip	En (cm)	Boy (cm)
<b>12037</b>	PSR02-S	40	200
<b>12039</b>	PSR02-S	40	250

► Ortalama Metre Ağırlıkları 6 kg - 6,5 kg **KG**

## Pasarella Alüminyum Basamaklı - Katlanır

Kod	Tip	En (cm)	Boy (cm)
<b>12031</b>	PSR02-K	35	200
<b>12032</b>	PSR02-K	40	200
<b>12033</b>	PSR02-K	35	250
<b>12034</b>	PSR02-K	40	250

► Ortalama Metre Ağırlıkları 6,5 kg - 7 kg **KG**



**Tip 2K**

## Pasarella Ahşap Basamaklı - Sabit

Kod	Tip	En (cm)	Boy (cm)
<b>12045</b>	PSR02-S	35	200
<b>12046</b>	PSR02-S	40	200
<b>12047</b>	PSR02-S	35	250
<b>12048</b>	PSR02-S	40	250

► Ortalama Metre Ağırlıkları 6 kg - 7 kg **KG**

**Tip 2S**

## Pasarella Ahşap Basamaklı - Katlanır

Kod	Tip	En (cm)	Boy (cm)
<b>12040</b>	PSR02-K	35	200
<b>12041</b>	PSR02-K	40	200
<b>12042</b>	PSR02-K	35	250
<b>12043</b>	PSR02-K	40	250

► Ortalama Metre Ağırlıkları 6,5 kg - 7 kg **KG**

**Tip 2K**



»  
Tip 3S



**Pasarella Alüminyum Basamaklı - Sabit**

Kod	Tip	En (cm)	Boy (cm)
12001	PSR03-S	40	200
12002	PSR03-S	40	250
12003	PSR03-S	40	300
12004	PSR03-S	50	400

► Ortalama Metre Ağırlıkları 7,5 kg - 8 kg



»  
Tip 3K



Günlük gezi tekneleri için özel imal edilmiş krom takviye ile güçlendirilmiş pasarella modelleri mevcuttur.

**Pasarella Alüminyum Basamaklı - Katlanır**

Kod	Tip	En (cm)	Boy (cm)
12012	PSR03-K	40	200
12013	PSR03-K	40	250
12014	PSR03-K	40	300

► Ortalama Metre Ağırlıkları 8,5 kg - 9 kg



Tip 3S »

**Pasarella Ahşap Basamaklı - Sabit**

Kod	Tip	En (cm)	Boy (cm)
12008	PSR03-S	40	200
12009	PSR03-S	40	250
12010	PSR03-S	40	300
12011	PSR03-S	50	400

► Ortalama Metre Ağırlıkları 8,5 kg - 9 kg



Tip 3K »

**Pasarella Ahşap Basamaklı - Katlanır**

Kod	Tip	En (cm)	Boy (cm)
12005	PSR03-K	40	200
12006	PSR03-K	40	250
12007	PSR03-K	40	300

► Ortalama Metre Ağırlıkları 8,5 kg - 9 kg





**Merdiven Alüminyum - Sabit**

Kod	Basamak Sayısı	Boy (cm)
<b>25016</b>	3	84
<b>25017</b>	4	100
<b>25018</b>	5	125



**Merdiven Paslanmaz - Sabit**

Kod	Basamak Sayısı	Boy (cm)
<b>25023</b>	3	84
<b>25024</b>	4	100
<b>25025</b>	5	125



**Merdiven Alüminyum - Katlanır**

Kod	Basamak Sayısı	Boy (cm)
<b>25037</b>	3	84
<b>25038</b>	4	105
<b>25039</b>	5	115



**Merdiven Paslanmaz - Katlanır**

Kod	Basamak Sayısı	Boy (cm)
<b>25040</b>	3	84
<b>25041</b>	4	105
<b>25042</b>	5	115



**Merdiven Katlanabilir - Paslanmaz**

Kod	Basamak Sayısı	Boy (cm)
25033	2+1	65



**Merdiven Katlanabilir - Paslanmaz**

Kod	Basamak Sayısı	Boy (cm)
25034	2+2	85



**Merdiven Katlanabilir - Paslanmaz - Tutamaklı**

Kod	Basamak Sayısı	Boy (cm)
25043	2+1	80
25044	2+2	103



**Merdiven Katlanabilir - Paslanmaz - Tutamaklı**

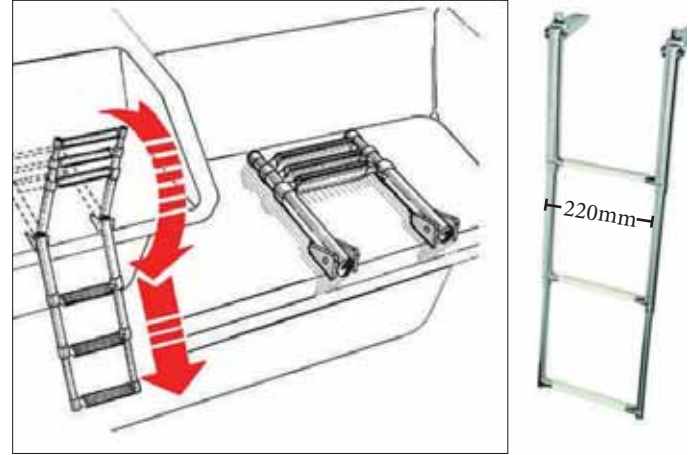
Kod	Basamak Sayısı	Boy (cm)
25045	3	92
25046	4	120



### Merdiven

#### Platform Altı - Teleskopik - Paslanmaz


Kod	Basamak Sayısı	Boy (cm)
25030	3	85



### Merdiven

#### Paslanmaz - Teleskopik

Kod	Basamak Sayısı	Boy (cm)
25031	3	85
25032	4	110



### İp Merdivenler

Kod	Basamak Sayısı	Boy (cm)
25036	3	50
25015	4	75
25027	5	100
25028	6	125
25100	8	175
25101	10	225
25102	12	250



### Merdiven Katlanabilir - Paslanmaz

Kod	Basamak Sayısı	Boy (cm)
25035	3+1	95





**Tek makine için, tek koldan kumandalı, çift hareketli kolu ile hem gazı hem şanzımanı kontrol edebilme.** Her türlü içten ve dıştan takma veya kuyruklu makineler için idealdir. Şanzımana herhangi bir zarar vermeden rahat ve güvenli bir şekilde vites değiştirmeyi sağlar. Krome kaplamalı, beyaz ve siyah olmak üzere dayanıklı ABS malzemeden üretilmiş olan üç ayrı modeli mevcuttur. Beyaz ve siyah modeller orjinal renklere sahip olarak, hava ve deniz şartlarından etkilenmeden yıllarca kullanılabilir.



**11141** Kumanda Kolu Tekli  
*Metalik*



**11142** Kumanda Kolu Tekli  
*Beyaz*



**11143** Kumanda Kolu Tekli  
*Siyah*



**53660** Kumanda Kolu Tekli  
*Klasik*



**53661** Kumanda Kolu Çiftli  
*Klasik*



**13138** Kumanda Kolu Tekli  
*Sadece Gaz*  
**13139** Kumanda Kolu Çiftli  
*Gaz + Şanzıman*



Kumanda kolunun iç dizaynı tamamen uzun süreli çalışmaya uygun olarak paslanmaz, sarı ve harekete dayanıklı plastik malzemeden üretilmiştir. Bağlantı ekipmanlarının tamamı paslanmazdır.

Dışarı yönde çekilen kolu ile ısınma süresinde motoru boşta ve yüksek rölantine çalıştırabilme imkanı sağlar. Opsiyonel olarak sunulan güvenlik switch ile vitesle çalışmayı önleme özelliği mevcuttur.



**11144** Kumanda Kolu Çiftli  
Metalik



**11145** Kumanda Kolu Çiftli  
Beyaz



**11146** Kumanda Kolu Çiftli  
Siyah



**11137** Kumanda Kolu Tekli  
Yandan Montaj, Marşlı ve Trimli, 10 Pin'li  
standart tellere uyumludur.

**YENİ**



**11147** Kumanda Kolu Basmalı No1 Boy:16.5 cm  
**11148** Kumanda Kolu Basmalı No2 Boy:20 cm  
**11149** Kumanda Kolu Cırcırlı Boy:13.5 cm



## Kumanda Kontrol Teli Standart 3300C

Kod	Uzunluk (mt)	Uzunluk (ft)	Kalınlık (mm)
11111	2	7	8.5
11112	2.5	8	8.5
11113	3	10	8.5
11114	3.5	12	8.5
11115	4	13	8.5
11116	4.5	15	8.5
11117	5	17	8.5
11118	6	20	8.5
11119	7	23	8.5
11120	8	26	8.5
11121	9	30	8.5
11122	10	33	8.5
11123	11	36	8.5
11124	12	40	8.5
11125	13	43	8.5
11126	14	46	8.5
11127	15	50	8.5
11128	16	53	8.5
11129	18	60	8.5
11130	20	65	8.5
11131	23	76	8.5
11132	25	82	8.5

**YENİ**

► Standart Kumanda Kontrol Teli Kalınlığı **8.5mm** dir.



- 1 - Süper sert HDPE dış kaplama
- 2 - Yağ temperli döşeme telleri
- 3 - HDPE'li aşınma astarı
- 4 - Benzersiz kademeli çekirdek
- 5 - Çelik teller
- 6 - Yağ temperli tel



## Kumanda Teli Ağır Hizmet 4300C

Kod	Uzunluk (mt)	Uzunluk (ft)	Kalınlık (mm)
11210-03	3	10	11
11210-04	4	13	11
11210-05	5	16	11
11210-06	6	20	11
11210-07	7	23	11
11210-08	8	26	11
11210-09	9	30	11
11210-10	10	33	11
11210-11	11	36	11
11210-12	12	40	11
11210-13	13	43	11
11210-14	14	46	11
11210-15	15	50	11
11210-16	16	53	11
11210-18	18	60	11
11210-20	20	65	11
11210-22	22	72	11
11210-24	24	79	11
11210-25	25	82	11
11210-26	26	85	11
11210-28	28	92	11
11210-30	30	98	11
11210-32	32	105	11

**YENİ**

► Ağır Hizmet Kumanda Kontrol Teli Kalınlığı **11mm** dir.

**Direksiyon Teli Kalın Tip**

Kod	Uzunluk (mt)	Uzunluk (ft)
11250	2.50	8
11171	2.75	9
11172	3.05	10
11173	3.36	11
11174	3.66	12
11175	3.97	13
11176	4.27	14
11177	4.59	15
11178	4.88	16
11253	5.00	17
11254	5.30	18
11179	6.10	20
11255	7.00	23
11256	8.00	26

**Stop Teli**

Kod	Uzunluk (mt)	Uzunluk (ft)
11201	2.00	7
11202	3.05	10
11203	3.97	13
11204	4.88	16
11205	6.10	20
11208	7.93	26

**Kumanda Kontrol Teli MC***JOHNSON*

Kod	Uzunluk (mt)	Uzunluk (ft)
11191	2.75	9
11192	3.05	10
11193	3.36	11
11194	3.66	12
11195	3.97	13
11196	4.27	14
11197	4.59	15
11198	4.88	16
11199	6.10	20

**Kumanda Kontrol Teli KB***MERCURY MARINER*

Kod	Uzunluk (mt)	Uzunluk (ft)
11181	2.75	9
11182	3.05	10
11183	3.36	11
11184	3.66	12
11185	3.97	13
11186	4.27	14
11187	4.59	15
11188	4.88	16
11189	6.10	20



**11161** | Direksiyon Kutusu Takım  
Kalın Tip Tele Uygundur  
▶ Bezel kit dahildir.



**11160** | Direksiyon Kutusu Takım

- ▶ No Feedback mekanizmalı. Yaklaşık 4 tur dönme mesafelidir. Kolay montaj ve minimal Feedback. 90 derece bezel kit dahildir. 75-130 Hp motorlar için uygundur. Kuyruklu motorlar ve içten takma motorlar için uygundur.
- ▶ Bezel kit dahildir.



**11272** | Dıştan Takma Motor L Ayna Kiti



**11273** | Dıştan Takma Motor Havuz Montaj Kiti



**11270** | Çolak Kol Unıversal



**11162** | Bezel Kit  
90°



**11163** | Bezel Kit  
20°



**11206** | L-23 Terazi  
*Çift İstasyon Kumandası için;  
Çift kumandanadan Tek Motor  
kullanmak için kullanılır.*



**11151** | Plastik Uç



**11152** | Köprü Krom



**11153** | Çatal Uç



**11154** | Uç Kopilyalı



**11155** | Gaz Ucu  
Yaylı



**11156** | Mafsallı Krom Uç



**11157** | Şanzıman Ucu  
Kopilyalı



**28072** Masa Ayağı Teleskopik  
Siyah 53 - 81 cm Ø  
**28073** 195mm  
Masa Ayağı Teleskopik



**28074** Masa Ayağı Teleskopik  
Alüminyum Kapaklı 53 - 81 cm  
Ø 195mm



**28075** Masa Ayağı Teleskopik  
Krom Kapaklı 53 - 81 cm  
Ø 195mm



**28086** Masa Ayağı Altı Sabit Gömme  
Alüminyum - 70 cm



**28063** | Koltuk Ayağı Teleskopik  
*Metalik+Siyah*  
*Kapalı-Açık Boy: 51cm-78 cm*  
*Ø 225 mm*



**28064** | Koltuk Ayağı Teleskopik  
*Metalik+Beyaz*  
*Kapalı-Açık Boy: 51cm-78 cm*  
*Ø 225 mm*




**28065** | Koltuk Ayağı Teleskopik  
*Beyaz*  
*Kapalı-Açık Boy: 51cm-78 cm*  
*Ø 225 mm*



**28057** | Koltuk Ayağı Sabit  
*Metalik+Beyaz - 45 cm Ø 225mm*  
**28059** | Koltuk Ayağı Sabit  
*Metalik+Beyaz - 60 cm Ø 225mm*






**YENİ**




**YENİ**



- 28043** | **Katlanır Koltuk Beyaz**  
A: 45cm B: 36cm C: 48cm
- 28044** | **Katlanır Koltuk Beyaz**  
A: 45cm B: 39cm C: 51cm

- 28045** | **Katlanır Koltuk Lacivert**  
A: 45cm B: 36cm C: 48cm
- 28046** | **Katlanır Koltuk Lacivert**  
A: 45cm B: 39cm C: 51cm



**YENİ**



**YENİ**



- 28052** | **Katlanır Koltuk Beyaz+Kırmızı**  
A: 45cm B: 36cm C: 48cm
- 28053** | **Katlanır Koltuk Beyaz+Kırmızı**  
A: 45cm B: 39cm C: 51cm

- 28055** | **Katlanır Koltuk Beyaz+Lacivert**  
A: 45cm B: 36cm C: 48cm
- 28056** | **Katlanır Koltuk Beyaz+Lacivert**  
A: 45cm B: 39cm C: 51cm



*Katlanır Şekli*



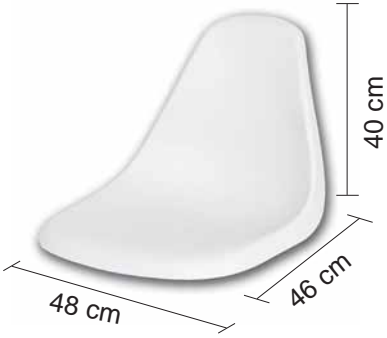
**28037-GC** | Katlanır Koltuk  
Gri-Füme



**28039-GB** | Katlanır Koltuk  
Gri-Mavi



**28023-WB** | Katlanır Koltuk  
Beyaz-Mavi



**28042** | Sabit Koltuk  
Beyaz



**28023** | Katlanır Koltuk  
Beyaz



**28024** | Katlanır Koltuk  
Beyaz



**28034** | Sandalye Katlanır *Mavi*  
En: 61 cm  
Derinlik: 58 cm  
Yükseklik: 89 cm



**28035** | Sandalye Katlanır *Beyaz*  
En: 66 cm  
Derinlik: 61 cm  
Yükseklik: 76 cm



28037-28038-28039  
koltuk modelleri için  
de uygundur.

**28033** | Bardaklık



**28091** | Ayak Dinlencesi  
Alüminyum



**28079** | Koltuk Braketi  
*Sabit*



**28083** | Koltuk Braketi  
*Ayarlı*



**28076** | Alt Tabla Kapağı  
Alüminyum  
Ø 195 mm



**28077** | Alt Tabla Kapağı  
CR-NI  
Ø 195 mm



**28078** | Alt Tabla Kapağı Siyah  
Ø 195 mm

**28081** | Alt Tabla Kapağı Beyaz  
Ø 195 mm



**28085** | Masa Ayağı Altı Gömme  
Alüminyum  
Dış Çap: 190mm  
Delik Çapı: 73mm  
Yükseklik: 75mm



**28080** | Üst Tabla Siyah  
**28082** | Üst Tabla Beyaz



**28084** | Koltuk Braketi  
360 Derece

LED



15mt altındaki tekneler içindir.Gövde kısmı polikarbon malzemeden, cam kısmı akrilikten üretilmiştir.Cam ve gövde arasındaki conta sayesinde sızdırmazlığı sağlanmıştır.

Seyir Fenerleri SL 12		LED 12V	
Kod	Model	Cam Rengi	Gövde Rengi
14301	İskele	●	Beyaz
14302	Sancak	●	Beyaz
14303	Pupa	○	Beyaz
14304	Silyon	○	Beyaz
14305	Yedekleme	●	Beyaz
14306	İskele/Sancak	●	Beyaz
14307	İskele	●	Siyah
14308	Sancak	●	Siyah
14309	Pupa	○	Siyah
14310	Silyon	○	Siyah
14311	Yedekleme	●	Siyah
14312	İskele/Sancak	●	Siyah

LED



12 mt - 25 mt teknelerde kullanılması uygundur.Gövde kısmı polikarbon malzemeden,cam kısmı akrilikten üretilmiştir.Cam ve gövde arasındaki conta sayesinde sızdırmazlığı sağlanmıştır.

Seyir Fenerleri SL 25		LED 12V-24V	
Kod	Model	Cam Rengi	Gövde Rengi
14349	İskele	●	Beyaz
14350	Sancak	●	Beyaz
14351	Pupa	○	Beyaz
14352	Silyon	○	Beyaz
14353	Yedekleme	●	Beyaz
14354	İskele/Sancak	●	Beyaz
14355	İskele	●	Siyah
14356	Sancak	●	Siyah
14357	Pupa	○	Siyah
14358	Silyon	○	Siyah
14359	Yedekleme	●	Siyah
14360	İskele/Sancak	●	Siyah



12mt'nin altındaki tekneler içindir..Alt gövde polikarbon,camı ise akrilik malzemeden üretilmiştir.Cam ile gövde arasındaki conta sayesinde sızdırmazlığı sağlanmıştır.

Seyir Fenerleri SL 12 Direk Başı 12V		Cam Rengi	Gövde Rengi
14056	Demir	○	Siyah
14057	Arıza	●	Siyah
14059	Demir	○	Beyaz
14060	Arıza	●	Beyaz



25mt'nin altındaki tekneler için tasarlanmış.Alt gövde polikarbon,camı ise akrilik malzemeden üretilmiştir.Cam ile gövde arasındaki conta sayesinde sızdırmazlığı sağlanmıştır.

Seyir Fenerleri SL 25 Direk Başı 12V		Cam Rengi	Gövde Rengi
14051	Demir	○	Siyah
14052	Arıza	●	Siyah
14054	Demir	○	Beyaz
14055	Arıza	●	Beyaz
14145	Flaşörlü	○	Beyaz
14144	Flaşörlü	○	Siyah

LED



15mt altındaki tekneler içindir.Gövdesi polikarbon malzemeden, cam kısmı akrilikten üretilmiştir.Cam ve gövde arasındaki conta sayesinde sızdırmazlığı sağlanmıştır.

### Seyir Fenerleri SL 15 LED 12V

Kod	Model	Cam Rengi	Gövde Rengi
14313	İskele	●	Beyaz
14314	Sancak	●	Beyaz
14315	Pupa	○	Beyaz
14316	Silyon	○	Beyaz
14319	İskele	●	Siyah
14320	Sancak	●	Siyah
14321	Pupa	○	Siyah
14322	Silyon	○	Siyah

LED



20mt altındaki tekneler içindir.Gövdesi polikarbon malzemeden, cam kısmı akrilikten üretilmiştir.Cam ve gövde arasındaki conta sayesinde sızdırmazlığı sağlanmıştır.

### Seyir Fenerleri SL 20 LED 12V

Kod	Model	Cam Rengi	Gövde Rengi
14325	İskele	●	Beyaz
14326	Sancak	●	Beyaz
14327	Pupa	○	Beyaz
14328	Silyon	○	Beyaz
14331	İskele	●	Siyah
14332	Sancak	●	Siyah
14333	Pupa	○	Siyah
14334	Silyon	○	Siyah



### Seyir Fenerleri SL 20 LED 12V

Kod	Model	Cam Rengi	Gövde Rengi
14343	İskele	●	Krome
14344	Sancak	●	Krome
14345	Pupa	○	Krome
14346	Silyon	○	Krome

LED



25mt'nin altındaki tekneler için tasarlanmıştır.Alt gövde polikarbon,camı ise akrilik malzemeden üretilmiştir.Cam ile gövde arasındaki conta sayesinde sızdırmazlığı sağlanmıştır.

### Seyir Fenerleri SL 30 LED 12V-24V

Kod	Model	Cam Rengi	Gövde Rengi
14361	İskele	●	Beyaz
14362	Sancak	●	Beyaz
14363	Pupa	○	Beyaz
14364	Silyon	○	Beyaz
14365	Yedekleme	●	Beyaz
14367	İskele	●	Siyah
14368	Sancak	●	Siyah
14369	Pupa	○	Siyah
14370	Silyon	○	Siyah
14371	Yedekleme	●	Siyah

LED



Burun Lambası *Krome* **12V**

Kod	En (mm)	Boy (mm)	Yükseklik (mm)
<b>14233</b> No:2	79	97	46
<b>14236</b> No:1	71	88	46

LED



**14248** | Seyir Feneri *SL10*  
İskele/Sancak *Krome* 12V

LED



Burun Lambası *Beyaz* **12V**

Kod	En (mm)	Boy (mm)	Yükseklik (mm)
<b>14232</b> No:2	79	97	46
<b>14235</b> No:1	71	88	46

LED



**14246** | Seyir Feneri *SL10*  
İskele/Sancak *Beyaz* 12V

LED



Burun Lambası *Siyah* **12V**

Kod	En (mm)	Boy (mm)	Yükseklik (mm)
<b>14231</b> No:2	79	97	46
<b>14234</b> No:1	71	88	46

LED



**14247** | Seyir Feneri *SL10*  
İskele/Sancak *Siyah* 12V



**14177** | Tepe Lambası Ayaklı  
12 V  
Boy:19 cm



**14178** | Tepe Lambası Ayaklı  
12 V  
Boy:24 cm



LED

**14230** | Burun Feneri CR-NI 12V  
Gömme Takım  
316 Kalite



**14238** | Silyon Fenerli Güverte  
Aydınlatma Lambası

LED



**14240** | Kıç Feneri  
Dikdörtgen CR-NI 12V

LED



**14239** | Kıç Feneri  
Yuvarlak CR-NI 12V






LED

YENİ

- 14189** Işıklı Bayrak Direği  
Ayarlı,Siyah LED  
60 cm
- 14189-B** Işıklı Bayrak Direği  
Ayarlı,Beyaz LED  
60 cm



LED

YENİ



- 14188** Işıklı Bayrak Direği  
Soketli,Siyah LED  
60 cm
- 14188-B** Işıklı Bayrak Direği  
Soketli,Beyaz LED  
60 cm



- 14180** Bayrak Direği  
Katlanabilir - Reflektörlü  
60 cm Siyah
- 14181** Bayrak Direği  
Katlanabilir - Reflektörlü  
60 cm Beyaz



- 14174** Bayrak Direği Reflektörlü  
40 cm
- 14175** Bayrak Direği Reflektörlü  
50 cm
- 14176** Bayrak Direği Reflektörlü  
60 cm



► Ambalaj şekli



**SEALUX ışıklı bayrak direkleri** boru kısmı paslanmaz malzemedен gövde ve ayak kısımları ABS malzemedен,cam kısmı ise akrilik malzemedен üretilmiştir.İçerisinde max. 5V ampul kullanılmaktadır.

#### Bayrak Direkleri Işıklı SL 12

Kod	Model	Renk	Boy (mm)	Volt (V)
14448	Ayarlanabilir	Siyah	600	12/24
14450	Sabit	Siyah	300	12/24
14451	Sabit	Siyah	400	12/24
14452	Sabit	Siyah	500	12/24
14453	Sabit	Siyah	600	12/24

**SEALUX ışıklı bayrak direkleri** boru kısmı paslanmaz malzemedен gövde ve ayak kısımları ABS malzemedен,cam kısmı ise akrilik malzemedен üretilmiştir.İçerisinde max. 5V ampul kullanılmaktadır.

#### Bayrak Direkleri Işıklı SL 12

Kod	Model	Renk	Boy (mm)	Volt (V)
14462	Ayarlanabilir	Beyaz	600	12/24
14463	Sabit	Beyaz	300	12/24
14464	Sabit	Beyaz	400	12/24
14465	Sabit	Beyaz	500	12/24
14466	Sabit	Beyaz	600	12/24





► Üç renkli kombine,  
demir,iskele ve sancak montaj  
borusu sökülüp takılabilecek  
şekilde yapılmıştır.

**14160** | Üç Renkli Kombine  
60 cm



**14149** | Bayrak Direği  
Işıklı - Pupa Fenerli  
60 cm



**14171** | Bayrak Direği Katlanabilir - Işıklı  
Siyah 60 cm

**14172** | Bayrak Direği Katlanabilir - Işıklı  
Beyaz 60 cm



► 25 mil'in üzerinde sürat yapan  
tekneler için tasarlanmıştır.  
Dakikada ortalama 60 ila 80  
defa yanıp söner.

**14173** | Direkli Fener Flaşörlü  
35 cm

LED



*Demir-İskele-Sancak*

**14193** | Üç Renkli Kombine SL12  
235 mm

LED



*Demir-İskele-Sancak*

**14194** | Üç Renkli Kombine SL15  
235 mm

LED



*Demir-İskele-Sancak*

**15201** | Üç Renkli Kombine SL12  
Siyah  
180 mm

LED



*Demir-İskele-Sancak*

**15202** | Üç Renkli Kombine SL12  
Beyaz  
180 mm

LED



*Demir-İskele-Sancak*

**15203** | Üç Renkli Kombine SL15  
Siyah  
180 mm

LED



*Demir-İskele-Sancak*

**15204** | Üç Renkli Kombine SL15  
Beyaz  
180 mm



**14155** Arıza Feneri SL 12  
Direkli - Krom  
70 cm



**14156** Arıza Feneri SL 25  
Direkli - Alüminyum  
70 cm



**14157** Arıza Feneri SL 12  
Direkli - Alüminyum  
70 cm



**14167** Arıza Feneri SL 12  
Direkli - Demirli - Alüminyum  
70 cm



**14158** Arıza Feneri SL 12  
Kombine Reflektörlü  
Alüminyum  
70 cm



**14169** Arıza Feneri SL 12  
Direkli Demirli - Reflektörlü  
Alüminyum  
70 cm



**14157-K** Arıza Feneri SL 12  
Direkli - Katlanır  
70 cm



**14182-K** Bayrak Direği  
Katlanır - Kombine - Reflektörlü  
40 cm



**14182** Bayrak Direği  
Kombine - Reflektörlü  
40 cm



Türk Bayrakları  
Kod

Ölçü  
(cm)

<b>29001</b>	Türk Bayrağı	20x30
<b>29002</b>	Türk Bayrağı	30x45
<b>29003</b>	Türk Bayrağı Kulplu	40x60
<b>29004</b>	Türk Bayrağı Kulplu	50x75
<b>29005</b>	Türk Bayrağı Kulplu	60x90
<b>29006</b>	Türk Bayrağı Kulplu	70x105
<b>29007</b>	Türk Bayrağı Kulplu	80x120
<b>29008</b>	Türk Bayrağı Kulplu	100x150
<b>29009</b>	Türk Bayrağı Kulplu	120x180
<b>29010</b>	Türk Bayrağı Kulplu	150x225
<b>29011</b>	Türk Bayrağı Kulplu	200x300
<b>29012</b>	Türk Bayrağı Kulplu	300x450



**29013** Devlet Bayrakları 30x45

**29014** Devlet Bayrakları 50x75

**29016** Flama Seti 30x45cm(40 Parçalı)



**16117** Bayrak Fırdöndüsü Sarı



Bayrak Direği *Konik*

Kod	Renk	Çap (mm)	Boy (cm)
14266	Krom	22	60
14267	Krom	22	75
14268	Krom	25	75
14269	Krom	25	90
14270	Krom	25	110



- 14250** Bayrak Direği Tabanı Beyaz  
*Delik Çap : 22mm*
- 14251** Bayrak Direği Tabanı Beyaz  
*Delik Çap : 25mm*




Bayrak Direği *Ahşap*

Kod	Renk	Çap (mm)	Boy (cm)
14259	Ahşap	25	60
14260	Ahşap	25	75
14272	Ahşap	25	90
14273	Ahşap	25	120



- 14252** Bayrak Direği Tabanı Siyah  
*Delik Çap : 22mm*
- 14253** Bayrak Direği Tabanı Siyah  
*Delik Çap : 25mm*



- 14183** Bayrak Direği Plastik Siyah  
*30 cm*
- 14184** Bayrak Direği Plastik Siyah  
*40 cm*



- 14255** Bayrak Direği Tabanı CR-NI  
*Delik Çap : 25mm*



### Bayrak Direkleri Işıksız

Kod	Renk	Boy (cm)
14146	●	45 (30x45 bayrak için)
14147	●	35 (20x30 bayrak için)
14190	○	45
14191	○	35



### Bayrak Direkleri Işıksız

Kod	Renk	Boy (cm)
14241	○	25
14242	●	25 (20x30 bayrak için)
14243	○	35
14244	●	35 (30x45 bayrak için)



**14245** Bayrak Direği  
Plastik Katlanır  
Boy: 38.5 cm



**14249** Bayrak Direği  
Alüm. Katlanır  
40 cm

**14256** Bayrak Direği  
Alüm. Katlanır  
50 cm





**IP56**



**Seyir Fenerleri SL 50 Tekli Siyah**

Kod	Model	Cam Rengi	Gövde Rengi	Derece	Volt (V)
14070	Sancak	●	Siyah	112,5	12/24
14071	İskele	●	Siyah	112,5	12/24
14072	Pupa	○	Siyah	135	12/24
14073	Silyon	○	Siyah	225	12/24
14074	Demir	○	Siyah	360	12/24
14075	Arıza	●	Siyah	360	12/24
14076	Yedekleme	●	Siyah	135	12/24
14077	Sarı	●	Siyah	360	12/24
14078	Yeşil	●	Siyah	360	12/24
14195	Çakar	○	Siyah	360	12/24
14196	Mavi	●	Siyah	360	12/24
14199	Kerteriz	●	Siyah	-	12/24



**IP56**



**Seyir Fenerleri SL 50 Tekli Beyaz**

Kod	Model	Cam Rengi	Gövde Rengi	Derece	Volt (V)
14079	Sancak	●	Beyaz	112,5	12/24
14080	İskele	●	Beyaz	112,5	12/24
14081	Pupa	○	Beyaz	135	12/24
14082	Silyon	○	Beyaz	225	12/24
14083	Demir	○	Beyaz	360	12/24
14084	Arıza	●	Beyaz	360	12/24
14085	Yedekleme	●	Beyaz	135	12/24
14086	Sarı	●	Beyaz	360	12/24
14087	Yeşil	●	Beyaz	360	12/24
14197	Çakar	○	Beyaz	360	12/24
14198	Mavi	●	Beyaz	360	12/24



**IP56**



Dizaynı ve uygunluğu 25 ile 50 mt arası tekneler için üretilmiştir. Gövde kısmı polikarbon, yanak kısımları paslanmaz, cam kısmı akrilik malzemeden üretilmiştir. SL 50 Seyir Fenerleri TÜBİTAK tarafından onaylı, TÜRK LOYDU sertifikalı ve CE belgelidir. Tüm fenerlerimiz 12 V ve 24 V ile çalışmaktadır.

**Seyir Fenerleri SL 50 Çiftli**

Kod	Model	Cam Rengi	Gövde Rengi	Derece	Volt (V)
14109	Sancak	●	Siyah	112,5	12/24
14110	İskele	●	Siyah	112,5	12/24
14111	Pupa	○	Siyah	135	12/24
14112	Silyon	○	Siyah	225	12/24
14113	Demir	○	Siyah	360	12/24
14114	Arıza	●	Siyah	360	12/24
14115	Yedekleme	●	Siyah	135	12/24



SL 50 serisi krome seyir fenerleri gövde kısmı paslanmaz malzemeden imal edilmiştir. Cam kısmı akrilik malzemeden üretilmiştir. 25 mt - 50 mt teknelerde kullanılabilir.

### Seyir Fenerleri SL 50 Krom

Kod	Model	Cam Rengi	Gövde Rengi	Derece	Volt (V)
14088	Sancak	●	Krom	112,5	12/24
14089	İskele	●	Krom	112,5	12/24
14090	Pupa	○	Krom	135	12/24
14091	Silyon	○	Krom	225	12/24
14092	Demir	○	Krom	360	12/24
14093	Arıza	●	Krom	360	12/24
14094	Yedekleme	●	Krom	135	12/24



SL 50 serisi sarı seyir fenerleri gövde kısmı sarı malzmeden imal edilmiştir. Cam kısmı akrilik malzemeden üretilmiştir. 25 mt - 50 mt teknelerde kullanılabilir.

### Seyir Fenerleri SL 50 Sarı

Kod	Model	Cam Rengi	Gövde Rengi	Derece	Volt (V)
14095	Sancak	●	Sarı	112,5	12/24
14096	İskele	●	Sarı	112,5	12/24
14097	Pupa	○	Sarı	135	12/24
14098	Silyon	○	Sarı	225	12/24
14099	Demir	○	Sarı	360	12/24
14100	Arıza	●	Sarı	360	12/24
14101	Yedekleme	●	Sarı	135	12/24



SL 50 serisi bakır seyir fenerleri gövde kısmı bakır malzmeden imal edilmiştir. Cam kısmı akrilik malzemeden üretilmiştir.

### Seyir Fenerleri SL 50 Bakır

Kod	Model	Cam Rengi	Gövde Rengi	Derece	Volt (V)
14102	Sancak	●	Bakır	112,5	12/24
14103	İskele	●	Bakır	112,5	12/24
14104	Pupa	○	Bakır	135	12/24
14105	Silyon	○	Bakır	225	12/24
14106	Demir	○	Bakır	360	12/24
14107	Arıza	●	Bakır	360	12/24
14108	Yedekleme	●	Bakır	135	12/24



**IP56**



- 17461 B22 Duy
- 17462 B22 Ampul
- 17463 P28 Duy
- 17464 P28 Ampul

Dizaynı ve uygunluğu 50 ile 100 mt arası tekneler için üretilmiştir. Gövde kısmı polikarbon ve ABS, yanak kısımları paslanmaz, cam kısmı ise akrilik malzemeden üretilmiştir. SL 100 Seyir Fenerleri TÜBİTAK tarafından onaylı, TÜRK LOYDU sertifikalı ve CE belgelidir. SOLAS 74'e uygundur.

**Gemi Fenerleri SL 100 Tekli**

Kod	Model	Cam Rengi	Gövde Rengi	Derece	Volt (V)
14116	Sancak	●	Siyah	112,5	24/220
14117	İskele	●	Siyah	112,5	24/220
14118	Pupa	○	Siyah	135	24/220
14119	Silyon	○	Siyah	225	24/220
14120	Demir	○	Siyah	360	24/220
14121	Arıza	●	Siyah	360	24/220
14122	Yedekleme	●	Siyah	135	24/220
14229	Kerteriz	●	Siyah	-	24/220

► Fenerlerimize isteğe bağlı olarak P 28 duy ve B 22 duy ve ampul kullanılmaktadır.



**IP56**



Dizaynı ve uygunluğu 50 ile 100 mt arası tekneler için üretilmiştir. Gövde kısmı polikarbon ve ABS, yanak kısımları paslanmaz, cam kısmı ise akrilik malzemeden üretilmiştir. SL 100 Seyir Fenerleri TÜBİTAK tarafından onaylı, TÜRK LOYDU sertifikalı ve CE belgelidir. SOLAS 74'e uygundur.

**Gemi Fenerleri SL 100 Çiftli**

Kod	Model	Cam Rengi	Gövde Rengi	Derece	Volt (V)
14123	Sancak	●	Siyah	112,5	24/220
14124	İskele	●	Siyah	112,5	24/220
14125	Pupa	○	Siyah	135	24/220
14126	Silyon	○	Siyah	225	24/220
14127	Demir	○	Siyah	360	24/220
14128	Arıza	●	Siyah	360	24/220
14129	Yedekleme	●	Siyah	135	24/220

Gövde kısımları kızıl döküm malzemeden üretilmiştir.  
Mercekli cama sahiptir.



27008

27021

#### Demir Fenerleri Kızıl Döküm Glop

Kod	Model	Cam Rengi	Çap (mm)	Boy (mm)	Volt (V)
27008	Büyük	○	115	260	24/220
27009	Küçük	○	95	175	24/220
27021	Büyük	○	115	240	24/220
27022	Küçük	○	95	165	24/220

Gövde kısmı tamamen bakır malzemeden üretilmiştir.İçerisinde fitilli gaz haznesi mevcuttur.Mercekli cama sahiptir.



#### Gemi Fenerleri Gazlı

Kod	Model	Cam Rengi	Çap (mm)
27001	İskele	●	355
27002	Sancak	●	355
27003	Pupa	○	355
27004	Silyon	○	355
27005	Demir	○	355
27006	Arıza	●	355
27007	Yedekleme	●	355

LED



27019 | Liman Feneri  
Güneş Enerjili **LED'li**

#### Güneş Enerjili -Akülü- Led'li -Kontrol Panelli

Sealux Ledli Liman Fenerleri kontrol kutusu tamamen paslanmaz malzemeden üretilmiştir.İçerisinde ayrıca ikinci bir koruma ve kolay kullanım için elektronik devreyi muhafazada kullanılan plastik kutu bulunmaktadır.

Her iki kontrol kutusunda su geçirmezlik için bağlantı noktalarından PVC contalarla güçlendirilmiştir.Kutu üzerinde kapağını ve limanfenerini bağlamak için üzerinde dört adet paslanmaz civata bulunmaktadır.

Her iki kutusunda kablo giriş çıkışları sızdırmazlığa karşı özel dizayn edilmiş rekorlar kullanılmıştır.Bu rekorların içerisinde sızdırmazlığı sağlayan jontalar mevcuttur.

Sealux Liman Feneri üzerinde sisteme bağlı olarak bulunan fotoser sayesinde karanlık olduğunda otomatik olarak devre girer, hava aydınlandığında ise otomatik olarak devre dışı bırakır.Sealux Liman Feneri içerisinde özel dizayn edilmiş mercek sistemi ile güçlendirilmiş power ledlerden oluşan aydınlatma sistemi kullanılmıştır.

Sealux Liman Feneri kontrol kutusu içerisinde manuel olarak kullanılabilen, üzerindeki ekran sayesinde görüntülü olarak ayarlanabilme özelliğine sahip özel olarak dizayn edilmiş elektronik kart sistemi mevcuttur.Bu özel kart sayesinde fenerin yanma ve sönmeye periyodları ayarlanabilmektedir.Tüm limanlarda kullanıma uygun, her türlü koordinatlara uyumlu olarak dizayn edilmiştir.

► Solar Fenerler 2 ile 12 mil'e kadar özel sipariş olarak üretilmektedir.



**26014** | Vardiya Saati Ø110 mm  
**26001** | Vardiya Saati Ø140 mm  
**26002** | Vardiya Saati Ø200 mm



**26003** | Yalpametre Mekanik  
Ø 200 mm



**26041** | Hygrometre  
Ø 140 mm



**26045** | Termometre  
Ø 140 mm



**26050** | Hygrometre-Termometre  
Ø 103 mm



**26049** | Barometre  
Ø 140 mm



**23019** | Hygrometre-Termometre-Barometre  
Seti



**26004** | Yalpametre Sulu Ø125 mm  
**26015** | Yalpametre Sulu Ø160 mm



### Kampana Kızıl Döküm

Kod	Çap (mm)	Renk
26005	100	Sarı
26006	150	Sarı
26007	180	Sarı
26010	200	Sarı
26008	300	Sarı

### Kampana Askısı

Kod	Çap (mm)	Renk
26016	100	Sarı
26009	150-180-200	Sarı

### Kampana Askılı İthal

Kod	Çap (mm)	Renk
26011	150	Sarı
26012	200	Sarı
26013	300	Sarı



### BE3-BE3-C

Sesi onaylanmış 30 cm çapındaki kampana piring ve kromaj olmak üzere iki modeldir. 20 mt-75 mt arasındaki tekneler için uygundur. RINA, LLOYD'S REGISTER MCA sertifikasına sahiptir.

### Kampana Marco Krome

Kod	Model	Çap (mm)	Ağırlık (kg)
18902	BE2-C	200	2,5
18903	BE3-C	300	8



### BE2-BE2-C

Sesi onaylanmış 20 cm çapındaki kampana piring ve kromaj olmak üzere iki modeldir. 12 mt-20 mt arasındaki tekneler için uygundur. RINA, LLOYD'S REGISTER MCA sertifikasına sahiptir.

### Kampana Marco

Kod	Model	Çap (mm)	Ağırlık (kg)
18900	BE2	200	2,5
18901	BE3	300	8



## Almar Alive Cansalı

Kendi şişen ALMAR marka cansalı yeni teknoloji kullanılarak güvenliği yükseltilmiştir. Cansalındaki bütün ürünler sertifikalıdır.

Birkerelik yapılan vakum paketlerde üretilip garanti süresinin uzunluğu sağlanmıştır.

**İTALYAN RINA SERTİFİKALIDIR.**

### Cansalları

Kod	Model	Kişi Sayısı	Garanti Süresi	Ölçüleri (mm)	Toplam Ağırlık
51047	Konteyner	4	3 Yıl	660x400x270	-
51030	Konteyner	6	3 Yıl	700x450x270	55
51031	Konteyner	8	3 Yıl	770x510x350	64
51032	Konteyner	10	3 Yıl	870x510x380	72
51033	Konteyner	12	3 Yıl	900x580x440	85
51043	Valiz	4	3 Yıl	600x370x250	-
51034	Valiz	6	3 Yıl	650x450x260	53,5
51035	Valiz	8	3 Yıl	700x480x290	62,5
51036	Valiz	10	3 Yıl	760x520x320	70
51037	Valiz	12	3 Yıl	770x510x440	85

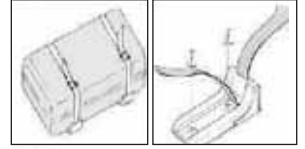
### Solas Sertifikalı Cansallar

Kod	Model	Kişi Sayısı	Garanti Süresi	Ölçüleri (mm)
51038	Konteyner	6	2 Yıl	770x510x320
51039	Konteyner	8	2 Yıl	770x510x350
51040	Konteyner	10	2 Yıl	870x510x380
51041	Konteyner	12	2 Yıl	900x580x440





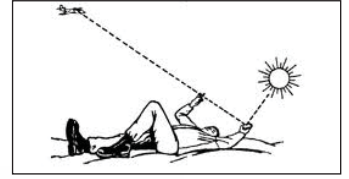
**54091** | Pelikan Kancası  
(Cansalı için)



**51044** | Cansalı/Tank  
Sabitleme Braketi



**54008** | Hidrostatik Cansalı için



**54011** | Sinyal Aynası

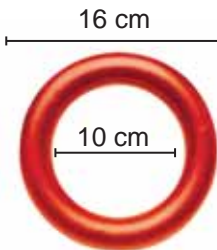


**54054** | El İskandili 30mt



### Deniz Demiri

Kod	AxB (cm)	Tekne (mt)
<b>54101</b>	55x50	5
<b>54102</b>	88x77	8
<b>54103</b>	115x110	10
<b>54104</b>	137x152	12
<b>54105</b>	144x185	15
<b>54106</b>	155x225	15



**24022** | Kurtarma Halkası



**54057** | Kurtarma Halkası İpli  
30 mt





**23020** | Denizde Güvenlik Kitabı



**23033** | Uluslararası İşaret Kod Kitabı



**23031** | Seyir Hidrografi Denizde Çatışmayı Önleme Tüzüğü Kitabı



**23053** | Güverte Jurnalı



**23054** | Makine Jurnalı



**23032** | Notik Almanak




**23034** | Fenerler ve Sis İşaretleri



**23035** | Seyir Haritaları ve Notik Yayınlar Kataloğu



**Admiralty Notik Yayınlar**



► Her türlü seyir Hidrografi haritaları ve admiralty haritalar mevcuttur.

- 23036** | Seyir Haritası
- 23037** | Admiralty Haritası
- 23044** | TC Yat Haritası (2901-2902)
- 23055** | TC Yat Haritası (2002-2003-2004-3001-3002)



**23010** | Paralel Cetvel 40 cm (Kılıflı)  
**23050** | Paralel Cetvel 60 cm (Kılıflı)



**23058** | Sürat-Zaman-Mesafe Bulucu




**23029** | Gönye Üçgen Küçük 20cm (Kılıflı)  
**23038** | Gönye Üçgen Büyük 30cm (Kılıflı)



**23045** | Pergel Düz Sarı (Kılıflı)  
**23047** | Pergel Düz Krome (Kılıflı)



**23046** | Pergel Oval Sarı (Kılıflı)



**23048** | Pergel Oval Krome (Kılıflı)



**23006** | Pergel Krom Klasik (Kılıflı)



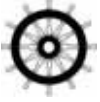
**23007** | Pergel Sarı Klasik (Kılıflı)



24010 | Işıklı Şamandıra Kırmızı



24020 | Işıklı Şamandıra İthal  
SOLAS 74 L.S.A. CODE 96/98 EC  
IMO MSC 81(70) & MSC 218(82)



24021 | Işıklı Şamandıra  
Solas

LED



24090 | Işıklı Şamandıra  
Tek Pili LED'Li

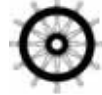


24027 | Braket  
Bağlantısı



24028 | Şamandıra Braketi  
Vardevelaya Bağlanabilir

LED



24039 | Işıklı Şamandıra Su temaslı



24036 | Nal Simit Braketi Şamandıra  
Askılı (Boru Çapı 25 mm)



24013 | Şamandıra Braketi Krom  
24014 | Şamandıra Braketi Galvaniz



**24001** | Can Simidi TSE'li 62 cm  
**24037** | Can Simidi TSE'li 72 cm



**24002** | Nal Can Simidi Turuncu  
**24003** | Nal Can Simidi Sarı



**24007** | Can Simit Braketi



**24009** | Nal Can Simit Braketi



**24035** | Can Simit Askısı



**24026** | Nal Simit Braketi Krom



**24008** | Can Simit Askısı  
Yuvarlak - Krom



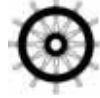
**24075** | Can Simidi, Işıklı Şamandıra Askısı



LED



**24025** | Can Yeleği Feneri Çakarlı  
Kırmızı



LED



**24005** | Can Yeleği Feneri  
Çakarlı, Virmaklı

LED



**24006** | Can Yeleği Feneri (Su Temaslı)  
SOLAS 74 L.S.A. CODE 96/98 EC  
IMO MSC 81(70) & MSC 207(81)

LED



**24044** | Ağ Lambası Fotoselli Çakarlı Beyaz  
(Tek Pili)



**24029** | Şamandıra Braketi  
Vardevelaya Bağlanabilir

LED



**24023** | Ağ Lambası Fotoselli Çakarlı Beyaz (İki Pili)  
**24041** | Ağ Lambası Fotoselli Çakarlı Kırmızı (İki Pili)



**23021** | Halat Atar Manuel



**23025** | Halat Atar Braketi



**24038** | Can Kurtarma Şamandırası 58cmx24 cm  
**24083** | Can Kurtarma Şamandırası 58cmx24 cm  
Poliüretan Köpük Dolgulu

CE 150N EN ISO 12402-3



24062 | Can Yeleği Şişme Otomatik 150N

SOLAS 74, L.S.A. CODE, 96/98EC, IMO MSC 81(70).



SOLAS  
150N



24064 | Can Yeleği Solaslı  
2x33gr. Tüplü / Otomatik+Manuel  
Emniyet Kemerli / Kaldırma Halkalı



24065 | Can Yeleği Şişme Yedek Tüp  
33 gr.

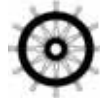


24071 | Can Kurtarma Seti  
(PVC:50X30cm) Halat 40 mt.

► Kurtarma Botu ve Filikalarda kişiyi Hipotermiyaya karşı korumak için tasarlanmıştır.Solas'a uygundur.



54007 | Isı Koruyucu Elbise TPA



54060 | Can Yeleği Düdüğü Plastik



24084 | Can Simidi Köpük Çap:50 cm  
24085 | Can Simidi Köpük Çap:60 cm



23051 | Yansıtıcı Bant 5cmx50m



**24004** | Can Yeleđi TSE'li 100 N  
**24024** | Can Yeleđi TSE'li 150 N



**24019** | Can Yeleđi TSE'Lİ Çocuk



**24069** | Can Yeleđi Yetiřkin Yakalı 100 N  
**24070** | Can Yeleđi Yetiřkin Yakalı 150 N



**24066** | Can Yeleđi Bebek Yakalı  
**24067** | Can Yeleđi Çocuk Yakalı 8-15kg  
**24068** | Can Yeleđi Çocuk Yakalı 15-43 kg



**24045** | Can Yeleđi Spor Çocuk  
**24015** | Can Yeleđi Spor - S  
**24016** | Can Yeleđi Spor - M  
**24017** | Can Yeleđi Spor - L  
**24018** | Can Yeleđi Spor - XL



**24046** | Can Yeleđi Spor - S  
**24047** | Can Yeleđi Spor - M  
**24048** | Can Yeleđi Spor - L  
**24049** | Can Yeleđi Spor - XL

**YENİ**



**24051** Can Yeleği XS  
Su Sporlarında kullanıma uygundur.  
Dayanıklı yüzme yardımcısıdır.



**24052** Can Yeleği S  
Su Sporlarında kullanıma uygundur.  
Dayanıklı yüzme yardımcısıdır.

**YENİ**



**24053** Can Yeleği M  
Su Sporlarında kullanıma uygundur.  
Dayanıklı yüzme yardımcısıdır.



**24054** Can Yeleği L  
Su Sporlarında kullanıma uygundur.  
Dayanıklı yüzme yardımcısıdır.

**YENİ**



**24055** Can Yeleği XL  
Su Sporlarında kullanıma uygundur.  
Dayanıklı yüzme yardımcısıdır.



**24056** Can Yeleği XXL  
Su Sporlarında kullanıma uygundur.  
Dayanıklı yüzme yardımcısıdır.





**23060** | El Maytabı Kırmızı (PRC)



**23061** | Paraşütlü Fişek (PRC)



**23062** | Duman Sinyali (PRC)



**23011** | El Maytabı Kırmızı  
İtalyan



**23012** | Paraşütlü Fişek  
İtalyan



**23013** | Duman Sinyali  
İtalyan



**23014** | Halat Atar  
İtalyan



**23015** | Monoverboard Işıklı Dumanlı Şamandıra  
İtalyan



► Küçük motor yat tekneler için.

**23003** | Tüp Radar Reflektörü 56.5 cm

**23004** | Tüp Radar Reflektörü 30.5 cm



► Yelkenli tekneler için.

**23005** | Tüp Radar Reflektörü 58 cm

**23028** | Tüp Radar Reflektörü 32 cm



► Teknelerin demirli olduğunu belirlemek için kullanılan uluslararası bir işarettir.

**23002** | Demir Küresi Yat Tipi

**23026** | Demir Küresi Gemi Tipi



► Siyah Koni motor gücüyle ilerleyen yelkenli teknelerde kullanılır.

**23001** | Koni Yat Tipi

**23027** | Koni Gemi Tipi



► Su çekimi yüzünden manevrası kısıtlı gemide kullanılır.


**23023** | Silindir Gemi Tipi



► Manevra kabiliyeti kısıtlı gemide kullanılır. İki siyah küre arasında bir eş kenar takılarak kullanılır.

**23024** | Eş Kenar Yat Tipi

**23040** | Eş Kenar Gemi Tipi



**23008** | Saç Radar Reflektörü 215x215x300

**23009** | Saç Radar Reflektörü 305x305x415



**23039** | Küre File Gemi Tipi



23115 | İlk Yardım Çantası Asma Braketli



23018 | İlk Yardım Kiti



23017 | Yangın Battaniyesi



54004 | İlk Yardım Çantası  
SOLAS'a uyumlu



27012 | Sis Kornası Plastik



23016 | Dürbün Konus 7x50



YENİ

31377 | Powerbank 10.000mAh



Video: 4K/2.7K/1080P/720P  
Süper Geniş Açı Lens:170°  
Su Geçirmezlik:30m  
Fotograf Kalitesi:16M  
2" LCD Ekran  
Türkçe Arayüz  
Pil:900 mAh.  
Input/Output:Micro USB  
Hafıza:Micro SDHC Kart

YENİ

31374 | Aksiyon Kamerası



55028 | Bardaklık Gömme Krom  
Üst Çap: 86 mm  
Alt Çap: 69 mm  
Yükseklik: 42 mm



55026 | Bardaklık Katlanır Beyaz  
55027 | Bardaklık Katlanır Siyah

LED



YENİ

31376 | Şarjlı Fener Aydınlatma LED  
16 saat(4 saat) sürekli yanma  
özellği ile 8 led yanar.



28001 | Batmaz Anahtarlık



55001 | Küllük Marin Mavi



55002 | Küllük Marin Kırmızı



**53298** | El Pusulası



**53281** | Pusula *Mini Beyaz*  
**53280** | Pusula *Mini Siyah*



**53299** | Pusula Ayaklı *Küçük Siyah*  
**53300** | Pusula Ayaklı *Küçük Beyaz*



**53316** | Pusula *İris 100 Plastimo*



**53301** | Pusula Ayaklı *Büyük Siyah*




**53302** | Pusula Ayaklı *Büyük Beyaz*



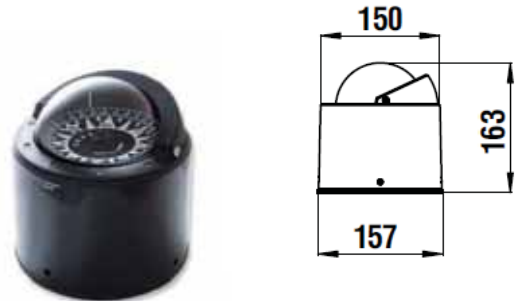
**53631** | Pusula *Prizma*



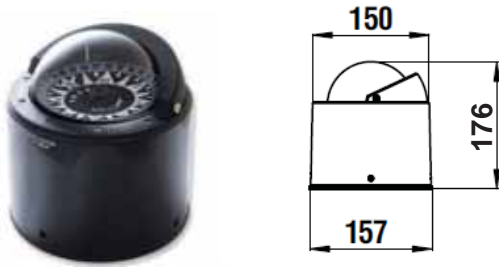
**53632** | Pusula *Prizma Kutusu*



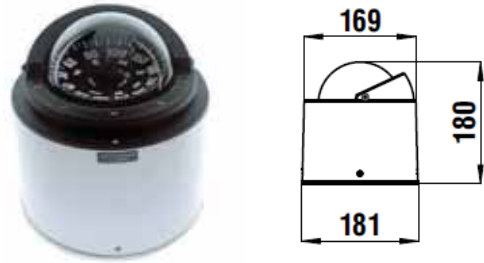
53311 | Pusula BU7



53312 | Pusula BU4



53313 | Pusula BU2



53314 | Pusula BU5 Siyah  
53314-B | Pusula BU5 Beyaz



23043 | Pusula 3'' Krsl



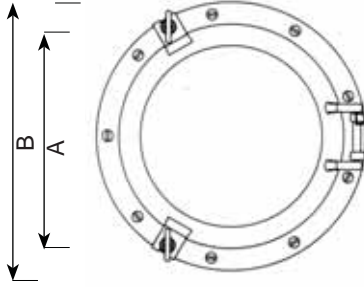
26051 | Rzgar Yn Gstergesi



27014 | Pusula 3 Pusluk  
27015 | Pusula 4 Pusluk  
27016 | Pusula 5 Pusluk  
27017 | Pusula 6 Pusluk  
27018 | Pusula 7 Pusluk

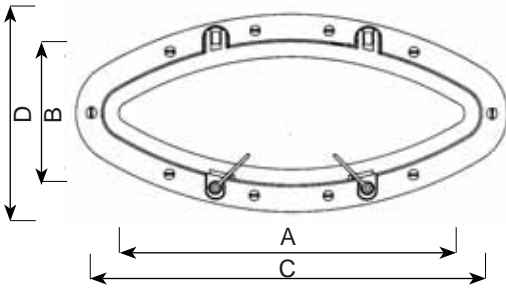


23041 | Pusula 6'' Sehpali  
23042 | Pusula 7'' Sehpali



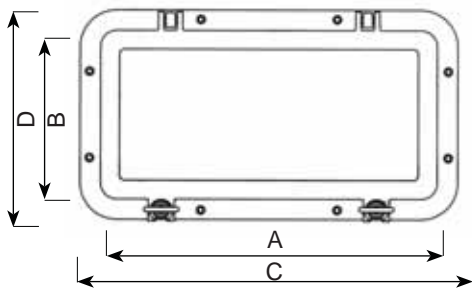
**Lumboz İçten Montaj Yuvarlak**

Kod	Renk	Montaj Derinliği (mm)	A Montaj Ölçüsü (mm)	B Dış Çapı (mm)	Cam Çapı (mm)
<b>10034</b>	Beyaz	38	160	215	130
<b>10035</b>	Beyaz	38	210	265	180
<b>10042</b>	Siyah	38	160	215	130
<b>10043</b>	Siyah	38	210	265	180



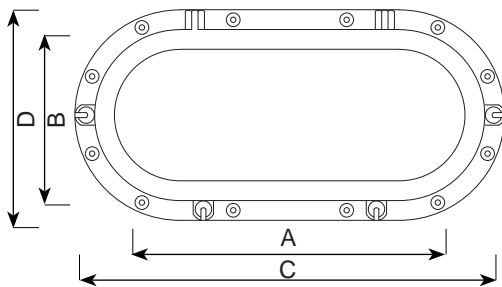
**Lumboz İçten Montaj Elips**

Kod	Renk	Montaj Derinliği (mm)	AxB Montaj Ölçüsü (mm)	CxD Dış Ölçüsü (mm)	Cam Ölçüsü (mm)
<b>10036</b>	Beyaz	38	340x145	400x210	315x130
<b>10044</b>	Siyah	38	340x145	400x210	315x130



## Lumboz İçten Montaj *Dikdörtgen*

Kod	Renk	Montaj Derinliği (mm)	AxB Montaj Ölçüsü (mm)	CxD Dış Çapı (mm)	Cam Çapı (mm)
<b>10037</b>	Beyaz	38	330x130	400x200	110x310
<b>10045</b>	Siyah	38	330x130	400x200	110x310

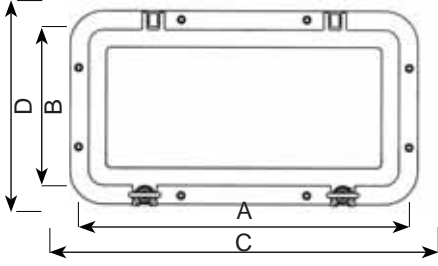


## Lumboz İçten Montaj *Oval*

Kod	Renk	Montaj Derinliği (mm)	AxB Montaj Ölçüsü (mm)	CxD Dış Ölçüsü (mm)	Cam Ölçüsü (mm)
<b>10070</b>	Beyaz	60	186x430	260x500	160x403
<b>10071</b>	Siyah	60	186x430	260x500	160x403
<b>10074</b>	Sineklik Beyaz				
<b>10075</b>	Sineklik Siyah				

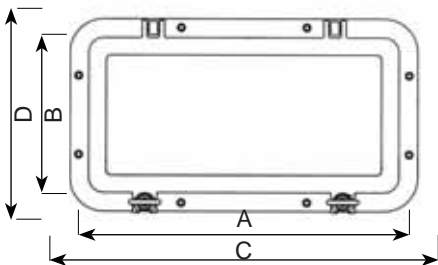







**Lumboz İçten Montaj Dikdörtgen**

Kod	Renk	Montaj Derinliği (mm)	AxB Montaj Ölçüsü (mm)	CxD Dış Çapı (mm)	Cam Çapı (mm)
10056	Beyaz	60	420x225	500x300	210x400
10058	Siyah	60	420x225	500x300	210x400



**Lumboz Dıştan Montaj Dikdörtgen**

Kod	Renk	Montaj Derinliği (mm)	AxB Montaj Ölçüsü (mm)	CxD Dış Ölçüsü (mm)	Cam Ölçüsü (mm)
10057	Beyaz	60	460x260	500x300	210x400
10059	Siyah	60	460x260	500x300	210x400



### Lumboz Dıştan Montaj Yuvarlak ABS

Kod	Renk	A (mm)	B (mm)
10038	Beyaz	210	260
10039	Beyaz	270	310
10046	Siyah	210	260
10047	Siyah	270	310



### Lumboz Yuvarlak Krom

Kod	Montaj Çapı (mm)	Dış Çapı (mm)
33020	160	200
33021	210	250



### Lumboz Elips Krom

Kod	Montaj Çapı (mm)	Dış Çapı (mm)
33001	105x300	150x350
33002	155x415	200x460



### Lumboz Oval Krom

Kod	Montaj Çapı (mm)	Dış Çapı (mm)
33010	105x355	150x300
33011	155x355	200x400

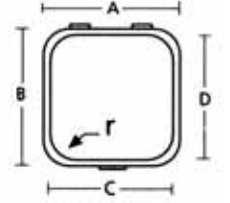
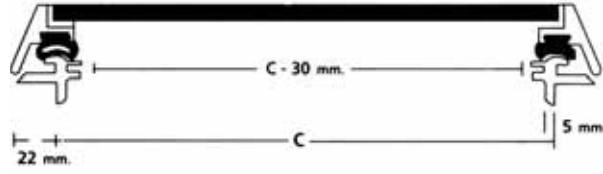


### Lumboz Kızıl Döküm

Kod	Montaj Çapı (mm)	Dış Çapı (mm)	Cam Çapı (mm)
10053	152	200	140
10054	200	275	165
10055	290	360	250



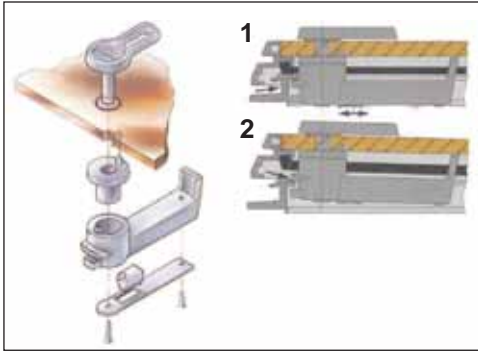
**10030** Lumboz Bronz Ayna  
Dış Çap: 49cm  
Cam Çapı: 36cm



### Hatches Kalın Tip



Kod	Model	AxB (mm)	CxD Montaj Ölçüsü (mm)	r=mm	İç Çerçeve (mm)	
10001	HTC 30x40	300x400	250x370	65	140	Dikdörtgen
10002	HTC 40x40	400x400	340x340	65	140	Kare
10003	HTC 40x50	400x500	340x440	65	140	Dikdörtgen
10004	HTC 50x50	500x500	440x440	65	140	Kare
10005	HTC 50x60	500x600	440x450	65	140	Dikdörtgen
10006	HTC 60x60	600x600	540x540	65	140	Kare
10007	HTC 70x70	700x700	640x640	65	140	Kare




1 Numaralı Hatch konumu hatch'in tamamen kapalı olup su ve hava sızdırmazlığı şeklindedir.  
2 Numaralı Hatch konumu hatch'in yarı kapalı vaziyette olup teknenin iç bölgesini hava sirkülasyonu yapmasını sağlar. Bu sayede gecede kilitli vaziyette teknenin havalanmasına olanak sağlar.



### Hatches İnce Tip

Kod	Model	AxB (mm)	CxD Montaj Ölçüsü (mm)	r=mm	İç Çerçeve (mm)	
10025	HTC 40x40	400x400	370x370	65	140	Kare
10027	HTC 50x50	500x500	470x470	65	140	Kare
10028	HTC 45	450	420	210	-	Yuvarlak



Duvar Kalınlığı  
30 mm x 150 mm

## Lumboz Dıştan Montaj Alüminyum

Kod	Model	AxB Montaj Ölçüsü (mm)	CxD Dış Ölçüsü (mm)	
10015	LMZ-20x40	200x400	145x345	Oval
10016	LMZ-26x50	260x500	205x445	Dikdörtgen
10017	LMZ-24x40	240x400	185x345	Dikdörtgen
10018	LMZ-24x50	240x500	185x445	Dikdörtgen
10019	LMZ-30x50	300x500	245x445	Dikdörtgen
10020	LMZ-35x60	350x600	295x545	Dikdörtgen
10021	230 mm	230 mm	195 mm	Yuvarlak
10022	260 mm	260 mm	225 mm	Yuvarlak
10026	290 mm	290 mm	265 mm	Yuvarlak
10023	230x450 mm	230x450	190x410	Elips
10024	260x500 mm	260x500	220x460	Elips



## Lumboz Çektirme Alüminyum

Kod	Model	AxB Montaj Ölçüsü (mm)	CxD Dış Ölçüsü (mm)	r=mm	
10101	RND 20	170	200	85	Yuvarlak
10102	RND 23	200	230	100	Yuvarlak
10103	RND 25	220	250	110	Yuvarlak
10104	OVL 1	170x345	200x374	85	Oval
10105	OVL 2	170x370	200x400	85	Oval
10106	OVL 3	170x403	200x433	85	Oval
10107	OVL 4	200x420	230x450	100	Oval
10108	OVL 5	220x470	250x500	110	Oval
10109	REC O	154x300	184x330	55	Dikdörtgen
10110	REC 1	154x403	184x433	55	Dikdörtgen
10111	REC 2	170x345	200x375	55	Dikdörtgen
10112	REC 20x40	170x370	200x400	55	Dikdörtgen
10113	REC 25x50	220x470	250x500	55	Dikdörtgen
10114	REC 3	170x427	200x457	55	Dikdörtgen
10115	REC 4	170x625	200x655	55	Dikdörtgen
10116	REC 5	242x427	272x457	55	Dikdörtgen
10117	REC 6	215x375	245x405	55	Dikdörtgen
10118	REC 4L/4R	170x686	200x716	55	
10119	ELİPS 1	175x375	200x400	55x370	Elips
10120	ELİPS 2	195x425	220x450	55x380	Elips
10121	ELİPS 3	215x475	240x500	55x390	Elips



**Makara Tekli**

Kod	Tip	Halat Ölçüsü (mm)	Minimum Çalışma Yüğü (kg)	Maksimum Çalışma Yüğü (kg)
16001	T-10	10	280	950
16011	T-14	14	650	1950
16023	T-16	16	1800	3800



**Makara Tekli - Kuyruklu**

Kod	Tip	Halat Ölçüsü (mm)	Minimum Çalışma Yüğü (kg)	Maksimum Çalışma Yüğü (kg)
16002	TK-10	10	280	950
16012	TK-14	14	650	1950
16024	TK-16	16	1800	3800



**Makara Tekli - Baklava**

Kod	Tip	Halat Ölçüsü (mm)	Minimum Çalışma Yüğü (kg)	Maksimum Çalışma Yüğü (kg)
16003	TB-10	10	280	950
16013	TB-14	14	650	1950
16025	TB-16	16	1800	3800



**Makara Tekli - Baklava - Kuyruklu**

Kod	Tip	Halat Ölçüsü (mm)	Minimum Çalışma Yüğü (kg)	Maksimum Çalışma Yüğü (kg)
16004	TBK-10	10	280	950
16014	TBK-14	14	650	1950
16026	TBK-16	16	1800	3800



**Makara Çiftli**

Kod	Tip	Halat Ölçüsü (mm)	Minimum Çalışma Yüğü (kg)	Maksimum Çalışma Yüğü (kg)
16005	Ç-10	10	280	950
16015	Ç-14	14	650	1950
16027	Ç-16	16	1800	3800



**Makara Çiftli - Kuyruklu**

Kod	Tip	Halat Ölçüsü (mm)	Minimum Çalışma Yüğü (kg)	Maksimum Çalışma Yüğü (kg)
16006	ÇK-10	10	280	950
16016	ÇK-14	14	650	1950
16028	ÇK-16	16	1800	3800

**Makara Kıstırmaçlı - Baklava - Kuyruklu**

Kod	Tip	Halat Ölçüsü (mm)	Minimum Çalışma Yüğü (kg)	Maksimum Çalışma Yüğü (kg)
16070	TBK-10	10	280	950
16017	TBK-14	14	650	1950
16029	TBK-16	16	1800	3800

**Makara Üçlü**

Kod	Tip	Halat Ölçüsü (mm)	Minimum Çalışma Yüğü (kg)	Maksimum Çalışma Yüğü (kg)
16007	Ü-10	10	280	950
16018	Ü-14	14	650	1950
16030	Ü-16	16	1800	3800



Ortakaki pim sayesinde fırdöndülü ve fırdöndüsüz olarak kullanılabilir.

**Makara Üçlü - Kuyruklu**

Kod	Tip	Halat Ölçüsü (mm)	Minimum Çalışma Yüğü (kg)	Maksimum Çalışma Yüğü (kg)
16008	ÜK-10	10	280	950
16019	ÜK-14	14	650	1950
16031	ÜK-16	16	1800	3800

**Makara Tekli - Taban**

Kod	Tip	Halat Ölçüsü (mm)	Minimum Çalışma Yüğü (kg)	Maksimum Çalışma Yüğü (kg)
16071	TT-10	10	280	950
16020	TT-14	14	650	1950
16032	TT-16	16	1800	3800

**Makara Çiftli - Taban**

Kod	Tip	Halat Ölçüsü (mm)	Minimum Çalışma Yüğü (kg)	Maksimum Çalışma Yüğü (kg)
16072	ÇT-10	10	280	950
16021	ÇT-14	14	650	1950
16033	ÇT-16	16	1800	3800

**Makara Yaylı - Taban**

Kod	Tip	Halat Ölçüsü (mm)	Minimum Çalışma Yüğü (kg)	Maksimum Çalışma Yüğü (kg)
16010	YT-10	10	280	950
16022	YT-14	14	650	1950
16034	YT-16	16	1800	3800

Yelken makaraları tamamen ısıya,sürtünmeye ve kırılmaya karşı etkili plastik ve krom malzemeden imal edilmiştir.



**Tekli Makara**

Kod	Tip	Halat Ölçüsü (mm)	Minimum Çalışma Yüğü (kg)	Maksimum Çalışma Yüğü (kg)
16035	T-20	20	2250	4500



**Makara Tekli - Kuyruklu**

Kod	Tip	Halat Ölçüsü (mm)	Minimum Çalışma Yüğü (kg)	Maksimum Çalışma Yüğü (kg)
16036	TK-20	20	2250	4500



**Makara Tekli - Baklava**

Kod	Tip	Halat Ölçüsü (mm)	Minimum Çalışma Yüğü (kg)	Maksimum Çalışma Yüğü (kg)
16037	TB-20	20	2250	4500



**Makara Tekli - Baklava - Kuyruklu**

Kod	Tip	Halat Ölçüsü (mm)	Minimum Çalışma Yüğü (kg)	Maksimum Çalışma Yüğü (kg)
16038	TBK-20	20	2250	4500



**Makara Çiftli**

Kod	Tip	Halat Ölçüsü (mm)	Minimum Çalışma Yüğü (kg)	Maksimum Çalışma Yüğü (kg)
16039	Ç-20	20	2250	4500



**Makara Çiftli - Kuyruklu**

Kod	Tip	Halat Ölçüsü (mm)	Minimum Çalışma Yüğü (kg)	Maksimum Çalışma Yüğü (kg)
16040	ÇK-20	20	2250	4500

Yelken makaraları tamamen ısıya,sürtünmeye ve kırılmaya karşı etkili plastik ve krom malzemeden imal edilmiştir.



#### Makara Üçlü

Kod	Tip	Halat Ölçüsü (mm)	Minimum Çalışma Yüğü (kg)	Maksimum Çalışma Yüğü (kg)
16041	Ü-20	20	2250	4500



#### Makara Üçlü - Kuyruklu

Kod	Tip	Halat Ölçüsü (mm)	Minimum Çalışma Yüğü (kg)	Maksimum Çalışma Yüğü (kg)
16042	ÜK-20	20	2250	4500



#### Makara Tekli - Taban

Kod	Tip	Halat Ölçüsü (mm)	Minimum Çalışma Yüğü (kg)	Maksimum Çalışma Yüğü (kg)
16043	TT-20	20	2250	4500



#### Makara Çiftli - Taban

Kod	Tip	Halat Ölçüsü (mm)	Minimum Çalışma Yüğü (kg)	Maksimum Çalışma Yüğü (kg)
16044	ÇT-20	20	2250	4500



#### Makara Baklava - Kuyruklu - Kıştırmaçlı

Kod	Tip	Halat Ölçüsü (mm)	Minimum Çalışma Yüğü (kg)	Maksimum Çalışma Yüğü (kg)
16112	KBK-20	20	2250	4500



#### Makara Yaylı - Taban

Kod	Tip	Halat Ölçüsü (mm)	Minimum Çalışma Yüğü (kg)	Maksimum Çalışma Yüğü (kg)
16113	YT-20	20	2250	4500





**Makara Tekli**

Kod	Tip	Halat Ölçüsü (mm)	Minimum Çalışma Yüğü (kg)	Maksimum Çalışma Yüğü (kg)
16045	T-16	16	700	2050



**Makara Tekli - Kuyruklu**

Kod	Tip	Halat Ölçüsü (mm)	Minimum Çalışma Yüğü (kg)	Maksimum Çalışma Yüğü (kg)
16047	TK-16	16	700	2050



**Makara Çiftli**

Kod	Tip	Halat Ölçüsü (mm)	Minimum Çalışma Yüğü (kg)	Maksimum Çalışma Yüğü (kg)
16048	Ç-16	16	700	2050



**Makara Çiftli - Kuyruklu**

Kod	Tip	Halat Ölçüsü (mm)	Minimum Çalışma Yüğü (kg)	Maksimum Çalışma Yüğü (kg)
16050	ÇK-16	16	700	2050



**Makara Üçlü**

Kod	Tip	Halat Ölçüsü (mm)	Minimum Çalışma Yüğü (kg)	Maksimum Çalışma Yüğü (kg)
16052	Ü-16	16	700	2050



**Makara Üçlü - Kuyruklu**

Kod	Tip	Halat Ölçüsü (mm)	Minimum Çalışma Yüğü (kg)	Maksimum Çalışma Yüğü (kg)
16055	ÜK-16	16	700	2050



16009

16076

16009 | Bayrak Makarası Tekli 6 mm  
16076 | Makara Ters Düz 6 mm



16073

16075

16073 | Makara Tekli 8 mm  
16075 | Bayrak Makarası Tek Kilitli 6 mm



16089 | Makara Çiftli CR-NI 8 mm



16094 | Vardevela Makarası 25mm



16720 | Makara Dikey Tekli 6 mm



16721 | Makara Yatay Tekli 6 mm



- 16700** | Kıstırmaç Sealock Tekli  
6-8mm  
**16703** | Kıstırmaç Sealock Tekli  
10-12mm



- 16701** | Kıstırmaç Sealock Çiftli  
6-8mm  
**16704** | Kıstırmaç Sealock Çiftli  
10-12mm



- 16702** | Kıstırmaç Sealock Üçlü  
6-8mm  
**16705** | Kıstırmaç Sealock Üçlü  
10-12mm



- 16056** | Makara 2'li Yönlendirici 14mm  
**16057** | Makara 3'li Yönlendirici 14mm  
**16058** | Makara 4'li Yönlendirici 14mm  
**16059** | Makara 2'li Yönlendirici 16mm  
**16060** | Makara 3'li Yönlendirici 16mm  
**16061** | Makara 4'li Yönlendirici 16mm




**45080** | Vardevela Ağı En:60 cm  
**45081** | Vardevela Ağı En:80 cm



► Yüksek kaliteli materyale sahip olup beyaz üzerine farklı renklerde mevcuttur.

**45090** | İskota Halatı Parlak/kg



**45091** | İskota Halatı Renkli  
Parlak Seri



**45093** | Batmaz Halat 8 Kollu

#### Krom Radansalar

Kod	Çap (mm)
<b>41030</b>	5
<b>41031</b>	6
<b>41032</b>	8
<b>41033</b>	10
<b>41034</b>	12



**48009** | Radansa Plastik 8mm  
**48010** | Radansa Plastik 14mm



YENİ



**48170** | Makaralı Yassı Bağlama Halatı  
60 mt



**35007** | Vinç Kolu *Batmaz Kırmızı 20 cm*

**35009** | Vinç Kolu *Batmaz Kırmızı 25 cm*



**35008** | Vinç Kolu *Batmaz Kilitli Kırmızı 20 cm*

**35010** | Vinç Kolu *Batmaz Kilitli Kırmızı 25 cm*



**35012** | Vinç Kolu *Batmaz Yeşil 20 cm*

**35014** | Vinç Kolu *Batmaz Yeşil 25 cm*



**35013** | Vinç Kolu *Batmaz Kilitli Yeşil 20 cm*

**35015** | Vinç Kolu *Batmaz Kilitli Yeşil 25 cm*



**35020** | Vinç Kolu *Batmaz Siyah 20 cm*

**35017** | Vinç Kolu *Batmaz Siyah 25 cm*



**35021** | Vinç Kolu *Batmaz Kilitli Siyah 20 cm*

**35018** | Vinç Kolu *Batmaz Kilitli Siyah 25 cm*



**35011** | Vinç Kolu *Batmaz Kilitli Topuzlu Kırmızı*  
25 cm



**35016** | Vinç Kolu *Batmaz Kilitli Topuzlu Yeşil*  
25 cm



**35019** | Vinç Kolu *Batmaz Kilitli Topuzlu Siyah*  
25 cm



**35001** | Vinç Kolu *Alüminyum*  
20 cm



**35002** | Vinç Kolu *Alüminyum Kilitli*  
20 cm

**35003** | Vinç Kolu *Alüminyum*  
25 cm

**35004** | Vinç Kolu *Alüminyum Kilitli*  
25 cm



**35005** | Vinç Kolu *Alüminyum Topuzlu Kilitli*  
25 cm



**35006** | Vinç Kolu *Alüminyum Topuzlu*  
25 cm



**35030** | Halat Kısırtmaçısı  
Halat Çap:10-14mm  
Tambur Çap:73-80mm

**35031** | Halat Kısırtmaçısı  
Halat Çap:12-16mm  
Tambur Çap:90-100mm



**16063** | Burun Makarası *Düz CR-NI*  
En: 27mm Boy: 100mm

**16064** | Burun Makarası *Düz CR-NI*  
En: 32mm Boy: 135mm

**16066** | Burun Makarası *Düz CR-NI*  
En: 50mm Boy: 165mm



**16098** | Burun Makarası *No 1 CR-NI*  
En: 70mm Boy: 150mm



**16124** | Burun Makarası *Koç Boynuzlu CR-NI*  
En: 70mm Boy: 150mm



**16120** | Burun Makarası *Kilitli No 3 CR-NI*  
En: 55mm Boy: 405mm



**16097** | Burun Makarası *Kilitli No 1 CR-NI*  
En: 57mm Boy: 165mm



**16065** | Burun Makarası *Kilitli No 2 CR-NI*  
En: 63mm Boy: 220mm



**16122** | Burun Makarası Düz CR-NI  
En: 65mm Boy: 330mm  
**16123** | Burun Makarası Düz CR-NI  
En: 65mm Boy: 400mm



**16068** | Burun Makarası Düz CR-NI  
En: 80mm Boy: 450mm  
**16069** | Burun Makarası Düz CR-NI  
En: 90mm Boy: 600mm



**16095** | Burun Makarası Mafsallı Küçük CR-NI  
En: 80mm Boy: 400mm



**16096** | Burun Makarası Mafsallı Büyük CR-NI  
En: 105mm Boy: 600mm




**16067** | Burun Makarası Stoperli CR-NI  
En: 80mm Boy: 220mm



**16118** | Burun Makarası CR-NI  
En: 60mm Boy: 200mm




**Normal Liftin**




Kod	Çap (mm)	A (mm)	B (mm)	Maksimum Çekme Gücü (kg)
32001	6	160	7	1320
32002	8	185	7	2500
32003	10	195	8	3800
32004	12	260	11	4600
32005	14	290	11	7300
32006	16	330	12	10200
32007	18	375	14	15000

**Norsmenli Liftin**




Kod	Çap (mm)	A (mm)	B (mm)	Maksimum Çekme Gücü (kg)
32009	8	190	7	2500
32010	10	210	8	3800
32011	12	255	11	4600
32012	14	315	11	7300
32013	16	355	12	10200

**Mafsallı Norsmenli Liftin**




Kod	Çap (mm)	A (mm)	B (mm)	Maksimum Çekme Gücü (kg)
32016	8	330	15	2500
32017	10	380	16	3800
32018	12	480	18	4600
32019	14	550	19	7300
32020	16	600	22	10200

**Erkek Norsmen**



Kod	Çap (mm)	A (mm)	B (mm)	Maksimum Çekme Gücü (kg)
32023	4	64	5	2500
32024	5	74	6	3800
32025	6	86	8	4600
32026	8	94	9	7300
32027	10	111	11	10200
32028	12	125	13	15000

**Dişi Norsmen**



Kod	Çap (mm)	A (mm)	B (mm)	Maksimum Çekme Gücü (kg)
32030	4	63	6	2500
32031	5	73	7.5	3800
32032	6	92	9.5	4600
32033	8	98	10	7300
32034	10	121	12	10200
32035	12	140	14	15000

Her türlü boyda norsmen çekirdeği, liftin pimi ve kopila mevcuttur.



32036 | Norsmen Çekirdeği



32037 | Liftin Pimi



32038 | Kopila





### Liftin Açık İthal

Kod	Çap (mm)
41082	10
41013	12



### Klemens Yassı

Kod	Tel Çapı
41198	5
41197	3



### Fırdöndü Çift Kilitli CR-NI

Kod	Çap (mm)
41071	6
41072	8
41073	10
41074	12



### Fırdöndü Kilitli CR-NI

Kod	Çap (mm)
41075	6
41076	8
41077	10
41078	12



**YENİ**

### Çapa Kondektörü

Kod	Çap-Zincir Kalınlığı (mm)
41196	6-8
41199	8-10



### Fırdöndü CR-NI

Kod	Çap (mm)	A	B
41014	6	84	27
41015	8	95	35
41016	10	100	41
41017	12	120	51



### Çapa Kondektörü

Kod	Çap-Zincir Kalınlığı (mm)
41191	6-8
41193	10-12



### Çapa Kondektörü

#### Mafsallı Zincir

Kod	Çap-Zincir Kalınlığı (mm)
41194	6-8 CR-Nİ
41195	10-12 CR-Nİ



### Snap Shackle CR-NI

Kod	A (mm)	B (mm)	L (mm)
41098	12	12	70
41099	16	16	87
41100	22	22	128



### Snap Shackle Fırdöndüsüz CR-NI

Kod	A (mm)	B (mm)	L (mm)
41095	12	9	52
41096	16	12	66
41097	22	16	96



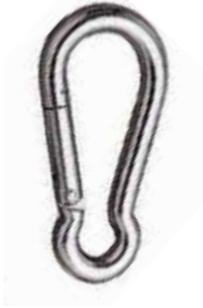
**Sustalı Kilitler CR-NI**

Kod	Çap (mm)
41001	3
40101	4
41002	5
41003	6
41004	8
41005	10



**Yaylı Kilitler CR-NI**

Kod	Çap (mm)
40104	4
40105	5
41006	6
41007	8
41008	10



**Lüks Karabina CR-NI**

Kod	Çap (mm)
41037	6
41038	8
41039	10
41040	12



**Zincir Kilitleri CR-NI**

Kod	Çap (mm)
41009	5
41010	6
41011	8
41012	10
41013	12



**Zincir Kilidi Omega CR-NI**

Kod	Çap (mm)
41161	4
41162	5
41163	6
41164	8
41165	10
41166	12
41167	16



**Zincir Kilidi Burgul CR-NI**

Kod	Çap (mm)
41171	5
41172	6
41173	8
41174	10
41175	12



**Zincir Kilidi Uzun CR-NI**

Kod	Çap (mm)
41146	5
41147	6
41148	8
41149	10
41150	12



**U Mapalar CR-NI**

Kod	Çap (mm)
41018	6
41019	8
41020	10
41021	12

**Halkalı Kuşgözü Mapa CR-NI**

Kod	Çap (mm)	Boy (mm)
41118	M6	75
41188	M6	100
41119	M8	85
41189	M8	110
41120	M10	10X100
41121	M10	10X130
41122	M12	12X120
41123	M12	12X150

**Kuşgözü Mapalar CR-NI**

Kod	Çap (mm)	Boy (mm)
41022	6	75
41023	6	100
41024	8	85
41025	8	110
41026	10	10x100
41027	10	10x130
41028	12	12x120
41029	12	12x150

**Halkalı Saplama CR-NI**

Kod	Kalınlık (mm)	Çap (mm)	Boy (mm)
41113	3	25	35
41114	4	30	35
41117	8	45	40

**Halkalı Trifon Mapa CR-NI**

Kod	Çap (mm)	Halka (mm)
41107	6x50	6x40
41111	12x100	10x60

**Zincir Ek Baklası CR-NI**

Kod	Çap (mm)
41066	6
41067	8
41068	10
41069	12

**Zincir Eki Galvaniz**

Kod	Çap (mm)
41062	6
41063	8
41064	10
41065	12



41051	Kuş Gözü Kafası Dişi CR-NI 6mm
41052	Kuş Gözü Kafası Dişi CR-NI 8mm
41053	Kuş Gözü Kafası Dişi CR-NI 10mm
41054	Kuş Gözü Kafası Dişi CR-NI 12mm

**Klemens CR-NI**

Kod	Çap (mm)
41181	3
41182	4
41183	5
41184	6
41185	8
41186	10
41187	12



**44003** | Halkalı Köprü CR-NI No:1  
En: 21mm Boy: 51mm



**44002** | Halkalı Köprü CR-NI No:2  
En: 25mm Boy: 67mm



**44001** | Halkalı Köprü CR-NI No:3  
En: 31mm Boy: 83mm



**44013** | Oval Tabanlı Köprü CR-NI  
En: 5mm 54x16

**44014** | Oval Tabanlı Köprü CR-NI  
En: 6mm 65x19

**44015** | Oval Tabanlı Köprü CR-NI  
En: 8mm 80x26



**44005** | Oval Köprü CR-NI Ø4mm

**44006** | Oval Köprü CR-NI Ø5mm

**44007** | Oval Köprü CR-NI Ø6mm

**44004** | Oval Köprü CR-NI Ø8mm



**44011** | Kare Tabanlı Köprü CR-NI  
Ø 6mm 40x35

**44012** | Kare Tabanlı Köprü CR-NI  
Ø 8mm 50x40



CR-NI

**44023** | Yuvarlak Halka 4 mm

**44024** | Yuvarlak Halka 5 mm

**44025** | Yuvarlak Halka 6 mm



CR-NI

**44008** | Üçgen Halka 4 mm

**44009** | Üçgen Halka 5 mm

**44010** | Üçgen Halka 6 mm



CR-NI

**44020** | D Halka 4 mm

**44021** | D Halka 5 mm

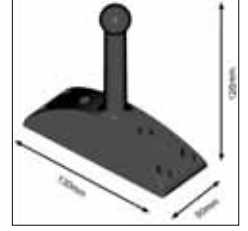
**44022** | D Halka 6 mm



**43060** | Iskarmoz Çelik Takviyeli  
Beyaz ABS



**43061** | Iskarmoz Çelik Takviyeli  
Siyah ABS



**43039** | Iskarmoz Takım  
CR-NI



**43040** | Iskarmoz Çubuğu Yedek  
CR-NI



**25076** | Kanca 10 mm  
CR-NI



► **Halat Geçişleri** yelkenli teknelerde alüminyum direk içerisinde halat giriş çıkışı için kullanılır.

**41152** | Halat Geçışı Küçük

**41153** | Halat Geçışı Büyük



**31039** | Vardavela Montaj Pulu Plastik  
Ø 65 mm



**48024-22** | Vardevela Ayağı Yuvarlak 22mm

**48024-25** | Vardevela Ayağı Yuvarlak 25mm

**48024-30** | Vardevela Ayağı Yuvarlak 30mm



**Baba Çiftli CR-NI**

Kod	Çap (mm)	En (mm)	Boy (mm)	Yükseklik (mm)
43001	19	43	132	70
43002	25	50	160	85
43003	30	55	170	90
43004	40	80	210	115
43005	60	100	250	120
43006	80	140	270	160



**Baba Tekli CR-NI**

Kod	Çap (mm)
43007	19
43008	25
43009	30
43010	40
43011	60
43012	80



**Baba V Modeli**

Kod	En (mm)	Boy (mm)	Yükseklik (mm)
43140	45	170	60
43141	55	200	75
43142	80	300	100
43143	100	370	115



**Sızgeç CR-NI**

Kod	Model	En (mm)	Boy (mm)
43027	No:1	85	110
43028	No:2	105	150
43029	No:3	140	190
43030	No:4	200	240



43032	Güverte Taban Sızgeci	Ø25mm
43033	Güverte Taban Sızgeci	Ø30mm
43034	Güverte Taban Sızgeci	Ø38mm



43035	Yer Sifonu Emniyet Toplu CR-NI Yükseklik:115mm Çap:38mm
-------	---

**YENİ**



43036	Güverte Taban Sızgeci Yükseklik: 57mm Hortum Çapı: 38mm
-------	---



- 43015** | Tutamak CR-NI Ø21mm Boy:250mm
- 43016** | Tutamak CR-NI Ø21mm Boy:300mm
- 43017** | Tutamak CR-NI Ø21mm Boy:400mm
- 43018** | Tutamak CR-NI Ø21mm Boy:500mm
- 43019** | Tutamak CR-NI Ø21mm Boy:600mm
- 43101** | Tutamak CR-NI Ø21mm Boy:700mm

- 43102** | Tutamak CR-NI Ø25mm Boy:350mm
- 43103** | Tutamak CR-NI Ø25mm Boy:450mm
- 43104** | Tutamak CR-NI Ø25mm Boy:600mm
- 43105** | Tutamak CR-NI Ø25mm Boy:750mm
- 43106** | Tutamak CR-NI Ø25mm Boy:900mm
- 43107** | Tutamak CR-NI Ø25mm Boy:1100mm



- 43108** | Tutamak CR-NI Ø25mm Boy:1300mm
- 43109** | Tutamak CR-NI Ø25mm Boy:1500mm
- 43110** | Tutamak CR-NI Ø25mm Boy:1750mm
- 43111** | Tutamak CR-NI Ø25mm Boy:2000mm

- 43041** | Tutamak CR-NI Ø20mm Boy:200mm
- 43042** | Tutamak CR-NI Ø20mm Boy:300mm
- 43043** | Tutamak CR-NI Ø20mm Boy:400mm
- 43044** | Tutamak CR-NI Ø20mm Boy:500mm
- 43045** | Tutamak CR-NI Ø20mm Boy:600mm
- 43046** | Tutamak CR-NI Ø20mm Boy:750mm
- 43047** | Tutamak CR-NI Ø20mm Boy:1000mm



**YENİ**

- 43020** | Egzoz Çıkışları Ø38mm
- 43021** | Egzoz Çıkışları Ø42mm
- 43022** | Egzoz Çıkışları Ø50mm
- 43023** | Egzoz Çıkışları Ø60mm
- 43024** | Egzoz Çıkışları Ø75mm
- 43025** | Egzoz Çıkışları Ø90mm
- 43026** | Egzoz Çıkışları Ø100mm

- 43115** | Tutamak Saplamalı CR-NI 25x300mm
- 43116** | Tutamak Saplamalı CR-NI 25x400mm
- 43117** | Tutamak Saplamalı CR-NI 25x500mm
- 43118** | Tutamak Saplamalı CR-NI 25x600mm





- 45043** Koç Boynuzu Yuvarlak Boy:125mm  
**45044** Koç Boynuzu Yuvarlak Boy:150mm  
**45045** Koç Boynuzu Yuvarlak Boy:200mm  
**45046** Koç Boynuzu Yuvarlak Boy:250mm  
**45047** Koç Boynuzu Yuvarlak Boy:300mm



- 44101** Koç Boynuzu Düz  
Boy: 125mm  
**44102** Koç Boynuzu Düz  
Boy: 150mm



- 44105** Koç Boynuzu Saplamalı  
Boy:150 mm  
**44106** Koç Boynuzu Saplamalı  
Boy:200 mm  
**44107** Koç Boynuzu Saplamalı  
Boy:250 mm



- 45040** Koç Boynuzu Zamak  
Boy:115 mm  
**45041** Koç Boynuzu Zamak  
Boy:150 mm



- 44109** Koç Boynuzu Alttan Vidalı  
Boy:215 mm

**YENİ**

- 45055** Koç Boynuzu Üstten Montaj  
Boy:125 mm  
**45056** Koç Boynuzu Üstten Montaj  
Boy:150 mm



- 45002** Koç Boynuzu Kromaj No:1 Boy:60mm  
**45004** Koç Boynuzu Kromaj No:2 Boy:103mm  
**45008** Koç Boynuzu Kromaj No:4 Boy:120mm  
**45010** Koç Boynuzu Kromaj No:5 Boy:140mm



- 45050** Koç Boynuzu Plastik Boy:110mm  
**45051** Koç Boynuzu Plastik Boy:130mm  
**45052** Koç Boynuzu Plastik Boy:180mm  
**45053** Koç Boynuzu Plastik Boy:200mm  
**45054** Koç Boynuzu Plastik Boy:220mm



- 43129** | Kurt Ağzı Makaralı Çift CR-NI  
En:32mm Boy:140 mm
- 43013** | Kurt Ağzı Makaralı Çift CR-NI  
En:50mm Boy:200 mm
- 43014** | Kurt Ağzı Makaralı Çift CR-NI  
En:65mm Boy:300 mm



- 43130** | Kurt Ağzı Makaralı Kenarlı Çift CR-NI  
En:70mm Boy:200 mm
- 43131** | Kurt Ağzı Makaralı Kenarlı Çift CR-NI  
En:90mm Boy:300 mm



- 43122** | Kurt Ağzı Düz CR-NI  
En:20mm Boy:102 mm
- 43123** | Kurt Ağzı Düz CR-NI  
En:23mm Boy:128 mm
- 43124** | Kurt Ağzı Düz CR-NI  
En:23mm Boy:152 mm



- 43120** | Kurt Ağzı Çapraz Çift CR-NI  
Boy:115 mm (Çift)
- 43121** | Kurt Ağzı Çapraz Çift CR-NI  
Boy:150 mm (Çift)



- 45020** | Kurt Ağzı Çift Krome  
Boy:155 mm
- 45022** | Kurt Ağzı Çift Krome  
Boy:205 mm



- 43125** | Kurt Ağzı Çift CR-NI  
Boy:114 mm
- 43126** | Kurt Ağzı Çift CR-NI  
Boy:150 mm



**YENİ**

**40046-B** | Kulplu Kilit Anahtarsız  
Beyaz Ø 60 mm



**40046-S** | Kulplu Kilit Anahtarsız  
Siyah Ø 60 mm



**YENİ**

**40110** | Gömme Kulp CR-NI  
Ø 62mm Yükseklik:38mm



**40111** | Gömme Kulp CR-NI Kilitli  
Ø 61mm Yükseklik:66mm



**YENİ**

**40030** | Geçme Ayak CR-NI  
90°



**28049** | Masa Braketi Katlanır



**YENİ**

**40038** | Sandık Mentşesi  
CR-NI



**40039** | Sandık Mentşesi Kilitli  
CR-NI



**11011** | Vasistas CR-NI  
26cm x 45cm



**11029** | Vasistas Yassı CR-NI  
17 cm

**11027** | Vasistas Yassı CR-NI  
21 cm

**11028** | Vasistas Yassı CR-NI  
26 cm



**11018** | Yay Vasistas CR-NI  
Boy:21 cm

**11019** | Yay Vasistas CR-NI  
Boy:26 cm



**64010** | Gazlı Amortisör  
L Tipi Montaj Braketi



**64011** | Gazlı Amortisör  
Düz Tip Montaj Braketi



#### Gazlı Amortisör Paslanmaz

Kod	İç Mil Çapı (mm)	Dış Mil Çapı (mm)	Açık Boy (mm)	Kapalı Boy (mm)	Kaldırma Kapasitesi (kg)
<b>64001</b>	6	15	55,5	190,5	10
<b>64002</b>	6	15	81	254	15
<b>64003</b>	6	15	93	305	20
<b>64004</b>	8	18	150	388	25
<b>64005</b>	8	18	213	508	35
<b>64006</b>	10	22	711	302	45



**45037** | Tutamak Ay Modeli  
*Krome*



**YENİ**

**45032** | Tutamak Düz CR-NI  
*27x120mm*  
**45033** | Tutamak Düz CR-NI  
*45x150mm*



**45038** | Tutamak CR-NI  
*50x150mm*

**YENİ**



**45034** | Tutamak Oval Alttan Vidalı CR-NI  
*170mm*  
**45035** | Tutamak Oval Üstten Vidalı CR-NI  
*170mm*



**45036** | Tutamak+Basamak



**YENİ**

**45030** | Basamak Katlanır  
*85x130mm*



**44016** | Stoper Küçük CR-NI  
Boy: 36 mm



**44017** | Stoper Büyük CR-NI  
Boy: 63 mm



**31084** | Elbise Askısı Katlanır CR-NI

YENİ



**31085** | Elbise Askısı Kademeli CR-NI



**31080** | Elbise Askısı Yuvarlak Sarı  
**31081** | Elbise Askısı Yuvarlak Kromaj



**31082** | Elbise Askısı Oval Sarı  
**31083** | Elbise Askısı Oval Kromaj



**40009** | *Menteşe Plastik Kısa-Kısa Beyaz*  
40x73 mm



**40012** | *Menteşe Plastik Kısa-Kısa Siyah*  
40x73 mm



**40010** | *Menteşe Plastik Kısa-Uzun Beyaz*  
40x105 mm



**40013** | *Menteşe Plastik Kısa-Uzun Siyah*  
40x105 mm



**40011** | *Menteşe Plastik Uzun-Uzun Beyaz*  
40x135 mm



**40014** | *Menteşe Plastik Uzun-Uzun Siyah*  
40x135 mm



**40001** | *Menteşe Kısa-Kısa CR-NI*  
38x70 mm



**40002** | *Menteşe Kısa-Uzun CR-NI*  
38x104 mm



**40006** | Menteşe Yaprak CR-NI  
En:48mm Boy:70mm  
**40007** | Menteşe Yaprak CR-NI  
En:46mm Boy:45mm



**40008** | Menteşe Yaprak CR-NI  
En:42mm Boy:40mm  
**40021** | Menteşe Yaprak CR-NI  
En:42mm Boy:60mm  
**40025** | Menteşe Yaprak CR-NI  
En:42mm Boy:80mm



**40024** | Menteşe CR-NI  
40x135 mm



**40003** | Menteşe Uzun-Uzun CR-NI  
38x136 mm



**40033** | Menteşe Krom Kısa-Uzun-Köşeli



**40034** | Menteşe Köşeli Ters CR-NI  
38x57 mm



**40036** | Menteşe Köşeli CR-NI  
38X78 mm



**40035** | Menteşe Köşeli CR-NI  
38x76 mm





**40016** | Gömme Kulp *CR-NI*  
42x44 mm



**40018** | Gömme Kulp *CR-NI*  
58x68 mm



**40020** | Gömme Kulp *CR-NI*  
76x57 mm



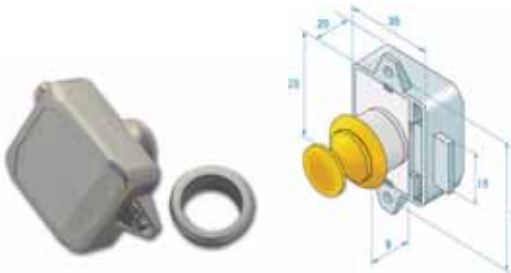
**40019** | Kilitli Gömme Kulp *CR-NI*  
58x68 mm



**40015** | Gömme Kulp *Sac*  
57x76 mm



**40017** | Gömme Kulp  
58x75 mm



**40050** | Basmalı Dolap Kilidi



**40026** | Menteşe Akordiyon 13x45mm  
**40027** | Menteşe Akordiyon 13x61mm  
**40028** | Menteşe Akordiyon 19x94mm



44018 | Kilitli Menteşe



40065 | Kilitli Menteşe Çevirmeli



YENİ

40064 | Kilitli Menteşe Anahtarlı  
En:30mm Boy: 76mm



40047 | Gergi Kilit CR-NI



40048 | Kapak Kilidi Gergi Ayarlı CR-NI



40049 | Kapak Kilidi Gergi Ayarlı Galvaniz



40045 | Kapı Sürgüsü 90 mm CR-NI  
40040 | Kapı Sürgüsü 108 mm CR-NI



40043 | Kapı Kancası 50 mm  
40044 | Kapı Kancası 80 mm



(Sineklikli)

- 42003** | Mantar Manika No:1 Ø 110 mm  
**42004** | Mantar Manika No:2 Ø 165 mm  
**42060** | Mantar Manika No:3 Ø 180 mm



(Sineklikli)

- 42022** | Mantar Manika ABS No:1 Ø 130 mm  
**42023** | Mantar Manika ABS No:2 Ø 165 mm  
**42024** | Mantar Manika ABS No:3 Ø 210 mm



- 42001** | Manika Ufo  
Kapalı Tip Ø237 mm



- 42002** | Manika Ufo  
Açık Tip Ø237 mm

**YENİ**



- 42015** | Havalandırma CR-NI  
En:111 Boy:145 Yükseklik:81mm



- 42016** | Havalandırma Plastik  
En:111 Boy:145 Yükseklik:77mm



**49010** | Havalandırma Kelebek Ø 100 mm  
**49011** | Havalandırma Kelebek Ø 125 mm



**49012** | Havalandırma Yuvarlak Ø 100 mm  
**49013** | Havalandırma Yuvarlak Ø 125 mm



**42007** | Yan Havalandırma 8'li 125x150mm  
**42008** | Yan Havalandırma 10'lu 125x170mm  
**42009** | Yan Havalandırma 14'lu 125x230mm  
**42010** | Yan Havalandırma 20'li 125x300mm



**42005** | Yan Havalandırma Panjur 3'lü 110x220mm  
**42006** | Yan Havalandırma Panjur 5'li 110x320mm  
**42061** | Yan Havalandırma Panjur 8'li 110x500mm



**42025** | Havalandırma Plastik  
124x112mm



**42026** | Havalandırma Plastik  
210x108mm

**YENİ**



**42063** | Yan Havalandırma Panjur 7'li  
88x46mm



**42026** | Yan Havalandırma Hortum Çıkışı  
Ø 75 mm 86x86 mm



21213 | Blower Düz 3" 12V  
21215 | Blower Düz 4" 12V  
21216 | Blower Düz 4" 24V



53019 | TMC Blower Salyangoz Modeli 12V  
53020 | TMC Blower Salyangoz Modeli 24V



21217 | Salyangoz Blower 12V  
75 mm  
21218 | Salyangoz Blower 24V  
75 mm

**YENİ**

21219-12 | Salyangoz Blower 12V  
110 mm  
21219-24 | Salyangoz Blower 24V  
110 mm



42031 | Manika Güneş Enerjili  
42032 | Manika Güneş Enerjili Düğmeli



53015 | Vantilatör 12V  
53016 | Vantilatör 24V



**31434** | Tank Hava Firarı Düz Plastik  
5/8

YENİ



**31435** | Tank Hava Firarı Oval Plastik  
5/8



**31432** | Tank Hava Firarı Düz CR-NI  
16 mm

YENİ



**31433** | Tank Hava Firarı Dirsek CR-NI  
16 mm



**31431** | Yakıt Havalandırması *Dişli*  
Çap: 16 mm Boy: 60 mm



**31430** | Yakıt Havalandırması *Rekorlu*  
Çap: 16 mm Boy: 64 mm



**42019** | Su Firarı  
14x44mm x h:12mm Krom  
**42020** | Su Firarı  
57x54mm x h:16mm Krom



**41180** | Mapa *Üçgen CR-NI*



Dış Ölçü: 380x270 mm  
Montaj Ölçüsü: 302x195 mm

**YENİ**

**42101** | Kapak Plastik / Beyaz  
**42101-S** | Kapak Plastik / Siyah  
**42101-G** | Kapak Plastik / Gri



Dış Ölçü: 380x380 mm  
Montaj Ölçüsü: 300x300 mm

**YENİ**

**42102** | Kapak Plastik / Beyaz  
**42102-S** | Kapak Plastik / Siyah  
**42102-G** | Kapak Plastik / Gri




Dış Ölçü: 510x465 mm  
Montaj Ölçüsü: 432x385 mm

**YENİ**

**42103** | Kapak Plastik / Beyaz  
**42103-S** | Kapak Plastik / Siyah  
**42103-G** | Kapak Plastik / Gri

**YENİ**



Dış Ölçü: 610x250 mm  
Montaj Ölçüsü: 530x175 mm



**42105** | Kapak Plastik / Beyaz  
**42105-S** | Kapak Plastik / Siyah  
**42105-G** | Kapak Plastik / Gri




Dış Ölçü: 610x360 mm  
Montaj Ölçüsü: 530x280 mm



**YENİ**

**42104** | Kapak Plastik / Beyaz  
**42104-S** | Kapak Plastik / Siyah  
**42104-G** | Kapak Plastik / Gri



### Kontrol Kapağı Plastik

Kod	A (mm)	B (mm)	C (mm)
<b>42106</b>	145	104.2	115
<b>42107</b>	176	128.2	139
<b>42108</b>	210.6	152.2	163





**53141** | Ocak Tekli Gömme  
En: 350mm Boy: 210mm



**53143** | Ocak Çiftli Gömme  
En: 335mm Boy: 465mm  
Yükseklik: 80mm



**53142** | Ocak Tekli Setüstü  
En: 290mm Boy: 350mm  
Yükseklik: 110mm



**53144** | Ocak Çiftli Setüstü  
En: 345mm Boy: 465mm



**53153** | Tencere Tutucu  
Tekli



**53154** | Tencere Tutucu  
Çiftli



**53152** | Küçük Tüp Dedantörü



**53146** | Ocak Üçlü Gömme  
En: 385mm Boy: 465mm  
Yükseklik: 80mm



## 53149 Fırın İki Ocaklı

Fırın Hacmi 24 lt  
Çıkış 1.75 kW - 2.5 kW - 1.8 kW  
Gaz Buton Propan  
Tüketim 440 gr/saat  
Sıcaklık sensörlü  
2 Takım Tencere Tutucu  
Elektrikli Ateşleme  
Paslanmaz Parlak Yüzey  
Otomatik kilitli fırın kapağı  
CE/AGA/USCG belgelerine sahiptir.  
Ağırlık 24.2 kg  
Yükseklik: 470 mm  
Uzunluk: 515 mm  
En: 447 mm



## 53150 Fırın Üç Ocaklı

Fırın Hacmi 24 lt  
Çıkış 1 kW - 1.75 kW - 2.5 kW - 1.8 kW  
Gaz Buton Propan  
Tüketim 513 gr/saat  
Sıcaklık sensörlü  
2 Takım Tencere Tutucu  
Elektrikli Ateşleme  
Paslanmaz Parlak Yüzey  
Otomatik kilitli fırın kapağı  
CE/AGA/USCG belgelerine sahiptir.  
Ağırlık 24.5 kg  
Yükseklik: 470 mm  
Uzunluk: 515 mm  
En: 447 mm



53155 Ocak Seyyar Otomatik Çakmaklı  
(Tüpsüz)

53156 Ocak Tüp Yedek



- 19001** | Evye Yuvarlak CR-NI  
Ø 230mm Derinlik:85mm
- 19005** | Evye Yuvarlak CR-NI  
Ø 260mm Derinlik:85mm
- 19009** | Evye Yuvarlak CR-NI  
Ø 290mm Derinlik:120mm
- 19003** | Evye Yuvarlak CR-NI  
Ø 330mm Derinlik:130mm



- 19006** | Evye Derin Yuvarlak CR-NI  
Ø 280mm Derinlik:125mm
- 19007** | Evye Yuvarlak CR-NI  
Ø 340mm Derinlik:130mm



- 19013** | Evye Dikdörtgen Derin CR-NI  
En: 265mm Boy: 325mm  
Derinlik:150mm



- 19014** | Evye Dikdörtgen Derin CR-NI  
En: 325mm Boy: 355mm  
Derinlik:150mm



- 19012** | Evye Üçgen Derin CR-NI  
En: 350mm Boy: 350mm  
Derinlik:100mm



- 55028** | Bardaklık Gömme CR-NI  
Ø 70 mm



**53161**

**53160** | Buzdolabı 45 Lt 12V/24V  
Yükseklik: 50 cm  
Derinlik: 45 cm  
Genişlik: 47 cm

**53161** | Buzdolabı 90 Lt 12V/24V  
Ağırlık: 24.2 kg  
Yükseklik: 81.8 cm  
Derinlik: 53 cm  
Genişlik: 47.5 cm

**53162** | Buzdolabı 140 Lt 12V/24V  
Ağırlık: 28 kg  
Yükseklik: 84 cm  
Derinlik: 60 cm  
Genişlik: 54.5 cm

► Tüm Buzdolapları 12V/24V ile çalışmaktadır.



**53170** | Buzluk 30 Lt  
İç ölçü: 43x26x27cm  
Dış ölçü: 51x32x35cm  
Soğutma Süresi: 3Gün

**53171** | Buzluk 40 Lt  
İç ölçü: 52x31x25cm  
Dış ölçü: 61x40x33cm  
Soğutma Süresi: 3Gün

**YENİ**



**53172** | Buzluk 55 Lt  
İç ölçü: 57x34x28cm  
Dış ölçü: 67x41x36cm  
Soğutma Süresi: 3Gün

**53173** | Buzluk 110 Lt  
İç ölçü: 74x41x36cm  
Dış ölçü: 80x49x48cm  
Soğutma Süresi: 3Gün



**53120** | Duř Yuvası Düz  
Kapaklı Beyaz



**53129** | Duř Yuvası Düz  
Kapaklı Krome



**53121** | Duř Yuvası Yan Montaj  
Beyaz Kapaklı



**53122** | Duř Yuvası Yan Montaj  
Krome Kapaklı



**53125** | Duř Yuvası  
Plastik Kapaklı



**21005** | Duř Yuvası  
Düz Klasik



**53112** | Güverte Su Çıkışı  
Beyaz Kapaklı



**53113** | Güverte Su Çıkışı  
Krome Kapaklı



19010 | Musluk Mini Tekli



19020 | Karavan Musluđu Tekli



19016 | Musluk Kuđu Tekli



19017 | Musluk Spiralli  
Sıcak-Sođuk



53127 | Duş Kafası Beyaz



53128 | Duş Kafası Krome



53123 | Hortumlu Duş 2.5m  
53124 | Hortumlu Duş 5m



53110 | Duş Boşaltma Sistemi 12V  
53111 | Duş Boşaltma Sistemi 24V



**18011** | Deniz Suyu Filtresi  
Giriş-Çıkış 3/4  
Ø 150 mm



**18014** | Deniz Suyu Filtresi  
Giriş-Çıkış 1.1/2  
Ø 150 mm



**18012** | Mazot Koku Filtresi  
Giriş-Çıkış 3/4  
Ø 150 mm



**18015** | Mazot Koku Filtresi  
Giriş-Çıkış 1.1/2  
Ø 150 mm



**18013** | Pis Su Koku Filtresi  
Giriş-Çıkış 3/4  
Ø 150 mm



**18016** | Pis Su Koku Filtresi  
Giriş-Çıkış 1.1/2  
Ø 150 mm

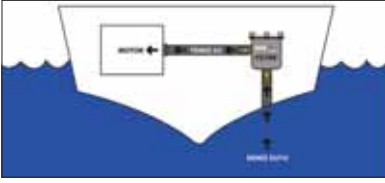


**18017** | Filtre Kapağı Yedek  
Yeşil-Beyaz-Kırmızı



**18018** | Filtre Ekipmanı Yedek Küçük  
**18019** | Filtre Ekipmanı Yedek Büyük

## Deniz Suyu Filtresi 2" Alttan Giriş - Yandan Çıkış



Motora giren deniz suyunu filtre ederek güvenli ve daha sağlıklı çalışmasını sağlar. Yandan giriş-yandan çıkış ve alttan giriş - yandan çıkış olmak üzere iki modeli mevcuttur. Giriş ve çıkışlar 2" dişe sahiptir. Korozyona uğramaz. Dayanıklı ve hafiftir.




**18049** | Deniz Suyu Filtresi  
Altan Giriş 2" Yandan Çıkış 2"  
Ø 225 mm

## Deniz Suyu Filtresi 2" Yandan Giriş - Yandan Çıkış



Motora giren deniz suyunu filtre ederek güvenli ve daha sağlıklı çalışmasını sağlar. Yandan giriş-yandan çıkış ve alttan giriş - yandan çıkış olmak üzere iki modeli mevcuttur. Giriş ve çıkışlar 2" dişe sahiptir. Korozyona uğramaz. Dayanıklı ve hafiftir.



**18048** | Deniz Suyu Filtresi  
Yandan Giriş 2" Yandan Çıkış 2"  
Ø 225 mm





**15008** | Depo Dolum Kapağı Su 38 mm  
**15009** | Depo Dolum Kapağı Su 50 mm



**15002** | Yakıt Dolum Kapağı 38 mm  
**15003** | Yakıt Dolum Kapağı 50 mm



**15050** | Depo Dolum Kapağı Water CR-NI 38mm  
**15052** | Depo Dolum Kapağı Water CR-NI 50mm

**YENİ**



**15051** | Depo Dolum Kapağı Fuel CR-NI 38mm  
**15053** | Depo Dolum Kapağı Fuel CR-NI 50mm



**15014** | Depo Dolum Kapağı Su 38 mm  
**15015** | Depo Dolum Kapağı Yakıt 38 mm



**15006** | Pis Su Çıkış Kapağı 38 mm



**15013-M** | Kapak Yedek Su (Mavi)  
**15013-K** | Kapak Yedek Yakıt (Kırmızı)  
**15004** | Anahtar Yedek



**15005** | Depo Dolum Anahtarı CR-NI



**15011** | Su Dolum Kapağı  
Ø 50 mm



**15055** | Su Dolum Kapağı  
Dış Çap: 80 mm  
Dış Çapı: 38 mm  
h : 30 mm



11010 | Manuel Sintine Pompası


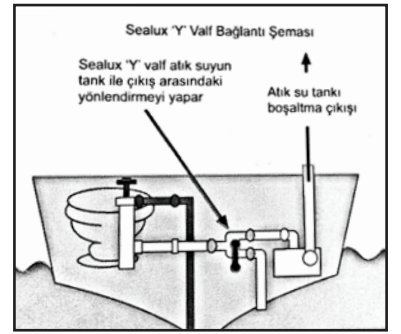
- **Sealux Manuel Sintine Pompası**, deniz suyu ve mazot transferi için uygundur.
- Montaj vidaları paslanmaz çeliktir.
- Yatay ve dikey olarak kullanılabilir.
- Kendinden emişlidir.
- Hortum çapı standart 28 mm dir.(1.1/8")
- Max. 3 metreden çekme max.4 metre yüksekliğe basabilir.
- Pompa gövdesi kolay sökülebilen çember sayesinde temizlik ve diyaframa erişim sağlar.
- Korozyona ve aşınmaya karşı dayanıklı malzemeden üretilmiştir.
- 38 mm(1.1/2") yedek rekoru sayesinde pis su tanklarındaki katı atık maddelerinde sorunsuzca boşaltır.

Hortum Ø28mm(1.1/8")




Hortum Ø38mm(1.1/2")

- Üç Yollu Vanalar Atık Suyun tank ile çıkışı arasındaki yönlendirmesini sağlar.Manuel olarak kullanılır. Üç ayrı hortum ölçüsü mevcuttur.



3/4" (19mm)

46158 | Üç Yollu Vana Plastik 3/4"



1" (25mm)

46159 | Üç Yollu Vana Plastik 1"



1.1/2" (38mm)

46160 | Üç Yollu Vana Plastik 1.1/2"



**20060** | **Nuova Rade** Manuel Tuvalet  
*Küçük Taş*

**20061** | **Nuova Rade** Manuel Tuvalet  
*Büyük Taş*

**YENİ**

**20062** | **Nuova Rade** Elekt. Tuv. 12V *Küçük Taş*

**20063** | **Nuova Rade** Elekt. Tuv. 24V *Küçük Taş*

**20064** | **Nuova Rade** Elekt. Tuv. 12V *Büyük Taş*

**20065** | **Nuova Rade** Elekt. Tuv. 24V *Büyük Taş*



**20070** | **Nuova Rade**  
Manuel Tuvalet Pompası Komple

**20071** | **Nuova Rade**  
Manuel Tuvalet Pompası Alt Tabla



**20068** | **Nuova Rade**  
Elekt. Tuv. Tamir Takımı 12V

**20069** | **Nuova Rade**  
Elekt. Tuv. Tamir Takımı 24V



**20072** | **Nuova Rade** Manuel  
Tuvalet Tamir Takımı



**20073** | Tuvalet Kapağı *Küçük Taş*

**20074** | Tuvalet Kapağı *Küçük Taş*



**20009** | Taharet Musluğu



**20021** | Taharet Musluğu *Plastik*



**20002** | Tuvalet Pompası  
**20005** | Tuvalet Alt Tabla



**20006** | Tuvalet Pompası *Komple*



**20059** | Portatif Tuvalet 20lt.

**YENİ**



**20003** | Tamir Takımı



**20007** | Tuvalet Kapağı Plastik  
*Yedek*

**Usturmaçalar****G - SERİSİ**

Kod	Model	Çap (cm)	Uzunluk (cm)	Renk
49080	G-1	9	33	Beyaz
49081	G-1	9	33	Mavi
49082	G-2	11,5	40,6	Beyaz
49083	G-2	11,5	40,6	Mavi
49084	G-3	14	50,8	Beyaz
49085	G-3	14	50,8	Mavi
49086	G-4	16,5	58,5	Beyaz
49087	G-4	16,5	58,5	Mavi
49088	G-5	21,6	70	Beyaz
49089	G-5	21,6	70	Mavi

**YENİ****Usturmaçalar****JP - SERİSİ**

Kod	Model	Çap (cm)	Uzunluk (cm)	Renk
49091	JP-1	13	40	Beyaz
49092	JP-1	13	40	Mavi
49093	JP-2	18	61	Beyaz
49094	JP-2	18	61	Mavi
49095	JP-3	25	83	Beyaz
49096	JP-3	25	83	Mavi

**Usturmaçalar****NFD - SERİSİ**

Kod	Model	Çap (cm)	Uzunluk (cm)	Renk
49151	NFD-1	18	58	Beyaz
49152	NFD-1	22	68	Beyaz
49153	NFD-2	26	84	Beyaz

**Balon Usturmaçalar****A - SERİSİ**

Kod	Model	Çap (cm)	Uzunluk (cm)	Renk
49121	A-0HD	20	27	Beyaz
49122	A-0HD	20	27	Kırmızı
49123	A-1HD	29	41	Beyaz
49124	A-1HD	29	41	Kırmızı
49125	A-2HD	34	49	Beyaz
49126	A-2HD	34	49	Kırmızı
49127	A-3HD	46	57	Beyaz
49128	A-3HD	46	57	Kırmızı
49129	A-4HD	53	64	Beyaz
49130	A-4HD	53	64	Kırmızı
49131	A-5HD	62	80	Beyaz
49132	A-5HD	62	80	Kırmızı
49133	A-6HD	85	100	Beyaz
49134	A-6HD	85	100	Kırmızı

**Burun Usturmaçaları****NDP SERİSİ**

Kod	Model	Çap (cm)	Uzunluk (cm)	Renk
-----	-------	----------	--------------	------

49141 NDP-1 10,5 85,5 Byz

49142 NDP-2 14 129,5 Byz

**Balon Usturmaçalar****PA/R-2 SERİSİ**

Kod	Model	Çap (cm)	Uzunluk (cm)	Renk
-----	-------	----------	--------------	------

49143 PA/R-2 32 60 Beyaz

49144 PA/R-2 32 60 Kırmızı

49145 PA/R-3 41 76 Beyaz

49146 PA/R-3 41 76 Kırmızı

**Tutamaklı Şamandıralar****PKB-1 - SERİSİ**

Kod	Model	Çap (cm)	Renk
-----	-------	----------	------

28010 PKB-1 24,5 Kırmızı

**Usturmaçalar****F - SERİSİ**

Kod	Model	Çap (cm)	Uzunluk (cm)	Renk
49101	F-0	11,5	42	Beyaz
49102	F-0	11,5	42	Mavi
49103	F-1/A	15	50	Beyaz
49104	F-1/A	15	50	Mavi
49105	F-1	15	61	Beyaz
49106	F-1	15	61	Mavi
49107	F-2/A	18	61	Beyaz
49108	F-2/A	18	61	Mavi
49109	F-2	22	62	Beyaz
49110	F-2	22	62	Mavi

**Usturmaçalar****F - SERİSİ**

Kod	Model	Çap (cm)	Uzunluk (cm)	Renk
49111	F-3	22	75	Beyaz
49112	F-3	22	75	Mavi
49113	F-4	22	106	Beyaz
49114	F-4	22	106	Mavi
49115	F-5	30	77	Beyaz
49116	F-5	30	77	Mavi
49117	F-6	27	100	Beyaz
49118	F-6	27	100	Mavi
49119	F-7/A	38	125	Beyaz
49120	F-7/A	38	125	Mavi

**YENİ****Usturmaçalar****G-2C - SERİSİ**

Kod	Model	Çap (cm)	Uzunluk (cm)	Renk
49042	G-2C	10	40	Beyaz
49043	G-3C	14	50	Beyaz
49044	G-4C	16	58	Beyaz
49045	G-5C	21	68	Beyaz
49046	G-6C	25	76	Beyaz

**Düz Usturmaçalar**

Kod	Model	Çap (cm)	Uzunluk (cm)	Renk
28210	30	50	5	Mavi
28211	30	65	7	Mavi
28212	30	95	7	Mavi



49024 | Basamak Usturmaça



49097 | Usturmaça Askısı



49150 | İskele Usturmaçası  
Boy:885mm En:270mm

**YENİ**

## Usturmaça Kılıfları

### A - SERİSİ

Kod	Model	En (cm)	Boy (cm)
49048	A-0	25	30
49049	A-1	30	42
49050	A-2	46	49
49051	A-3	46	65
49052	A-4	62	74
49053	A-5	90	90
49054	A-6	90	115
49055	A-7	90	130
49050-C	A2-C	34	49

## Usturmaça Kılıfları

### JP - SERİSİ

Kod	Model	En (cm)	Boy (cm)
49076	JP-1	13	40
49077	JP-2	13	40
49078	JP-3	18	61



Usturmaça kılıflarının her boyunda lacivert, mavi, bordo, siyah, yeşil ve beyaz renk mevcuttur. Çizelgedeki en, boy ölçüleri usturmaça kılıfların ölçüleridir. Kılıflar esnek kumaştan üretildiği için, yakın boyalarda uyabilmektedir.

**YENİ**



## Usturmaça Kılıfları

### G - SERİSİ

Kod	Model	En (cm)	Boy (cm)
49068	G-1	15	25
49069	G-2	18.5	35
49070	G-3	18.5	47
49071	G-4	23	50
49072	G-5	30	65
49073	G-6	35	75

## Usturmaça Kılıfları

### F - SERİSİ

Kod	Model	En (cm)	Boy (cm)
49056	F-1	23	60
49057	F-02	25	60
49058	F-2	30	57
49059	F-3	30	70
49060	F-4	35	94
49061	F-5	35	70

## Usturmaça Kılıfları

### F - SERİSİ

Kod	Model	En (cm)	Boy (cm)
49062	F-6	46	95
49063	F-7	46	105
49064	F-8	60	130
49065	F-9	60	120
49066	F-10	60	120
49067	F-11	63	150
49067-A	F7/A	38	125



Boy:84 cm  
Ø 35 cm  
Delik Çapı:7 cm  
Mapa Kalınlığı:12 mm



Boy:62 cm  
Ø 49 cm  
Delik Çapı:7 cm  
Mapa Kalınlığı:12 mm



**28006** | Şamandıra Konik Demirli  
Poliüretan Dolgulu



**28016** | Şamandıra Küre Demirli Ø 49 cm  
Poliüretan Dolgulu



**Demirli Şamandıralar Şişme  
CCFH - SERİSİ**

Kod	Model	Çap (cm)	Renk
<b>28007</b>	CCFH-2	43	Kırmızı
<b>28008</b>	CCFH-3	52	Kırmızı
<b>28009</b>	CCFH-4	60	Kırmızı



**28016-S** | Şamandıra Küre Solar Fenerli  
Poliüretan Dolgulu Ø 49 cm



**28005** | Şamandıra Armut Kırmızı



**28004** | Şamandıra Armut Sarı



**28005-F** | Şamandıra Armut Çakar Fenerli



**28005-B** | Şamandıra Armut Bayraklı



**28003-K** | Şamandıra Mantar Ø13 cm  
**28002-B** | Şamandıra Mantar Ø13 cm



**28011** | Şamandıra Kulvar 55cm Beyaz  
**28012** | Şamandıra Kulvar 55cm Kırmızı  
**28013** | Şamandıra Kulvar 90cm Beyaz  
**28014** | Şamandıra Kulvar 90cm Kırmızı



**31401** | Yakıt Tankı 30 lt



**31402** | Yakıt Tankı 22 lt



**31403** | Yakıt Tankı 12 lt



**31405** | Yakıt Tankı  
Göstergeli 30 lt



**31406** | Yakıt Tankı  
Göstergeli 22 lt



**31455-22** | Yakıt Tankı **Sealux**  
22 lt

**YENİ**



**31408** | Yakıt Bidonu 22 lt  
**31450-22** | Yakıt Bidonu 22 lt  
**SEALUX**

**YENİ**



**31407** | Yakıt Bidonu 15 lt  
**31450-10** | Yakıt Bidonu 10 lt  
**SEALUX**  
**31450-15** | Yakıt Bidonu 15 lt  
**SEALUX**



**31410** | Yakıt Tankı Kapağı



**31404** | Yakıt Çıkış Hortumu  
Rekorlu



**31440** | Taşıma Bidonu *Hortlumlu* 5 lt  
**31441** | Taşıma Bidonu *Hortlumlu* 10 lt  
**31442** | Taşıma Bidonu *Hortlumlu* 20 lt



**31411** | Benzin Bidon Borusu



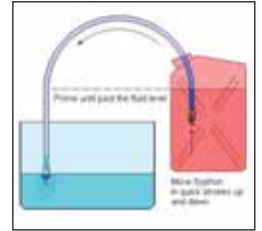
**51060** | Bidon Şişme  
Katlanır+Musluklu  
5 lt.



**31019** | Yakıt Bidonu 12 lt



**31050** | Yakıt Bidonu 5 lt  
**31018** | Yakıt Bidonu 6 lt



**11026** | Akıllı Hortum



**21003** | Hortumlu Huni  
Siyah



**21006** | Huni



**21011** | Huni Kürek *Filtreli*



**Yakıt Tankları Geniş**

Kod	Litre (lt)	Boy (cm)	En (cm)	Yükseklik (cm)
31412	40	50	35	30
31413	51	65	35	30
31414	65	80	35	30



**Yakıt Tankları Dar**

Kod	Litre (lt)	Boy (cm)	En (cm)	Yükseklik (cm)
31415	40	65	35	22
31416	50	85	35	22
31417	60	110	35	22



**Su Tankları Geniş**

Kod	Litre (lt)	Boy (cm)	En (cm)	Yükseklik (cm)
31421	45	50	35	30
31422	56	65	35	30
31423	70	80	35	30



**Su Tankları Dar**

Kod	Litre (lt)	Boy (cm)	En (cm)	Yükseklik (cm)
31424	45	65	35	22
31425	55	85	35	22
31426	65	110	35	22



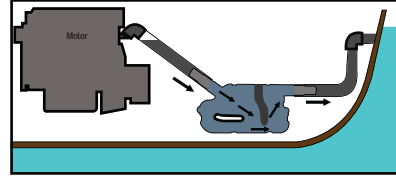
**Su Tankı**

Kod	Model	Ölçü (cm)	Malzeme
51051	Lt 75	74x76	PVC
51052	Lt 100	74x90	PVC
51053	Lt 120	74x100	PVC
51054	Lt 150	74x125	PVC
51055	Lt 55	90x80	PVC
51056	Lt 100	105x102	PVC

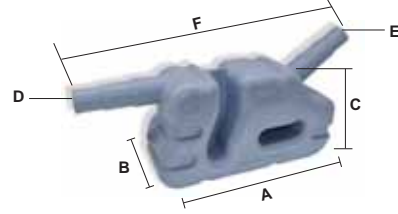


51044 Cansalı-Tank Sabitleme Braketi

- Ø 40-45-50 mm egzoz hortumlarına uygulanabilir.
- Sabit giriş çıkışa sahiptir.
- Toplam kapasitesi 8 litredir.
- Maksimum çalışma sıcaklığı 70 °C dir.



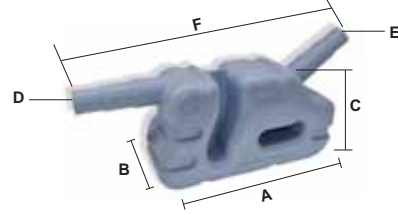
**YENİ**



### Egzoz Susturucu

Kod	A (mm)	B (mm)	C (mm)	F (mm)	D-E (Ø)
<b>49030</b>	375	135	200	550	40-45-50

- Ø 50-55-60 mm ve 60-65-70 mm egzoz hortumlarına uygulanabilir.
- Sabit giriş çıkışa sahiptir.
- Toplam kapasitesi 13 litredir.
- Maksimum çalışma sıcaklığı 70 °C dir.

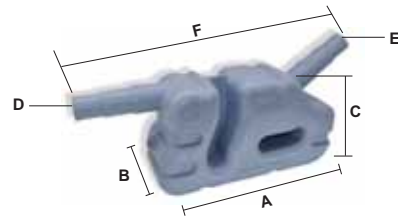


**YENİ**

### Egzoz Susturucu

Kod	A (mm)	B (mm)	C (mm)	F (mm)	D-E (Ø)
<b>49031</b>	470	140	255	635	50-55-60
<b>49032</b>	470	140	255	635	60-65-75

- Ø 90-100-115 mm egzoz hortumlarına uygulanabilir.
- Sabit giriş çıkışa sahiptir.
- Toplam kapasitesi 18 litredir.
- Maksimum çalışma sıcaklığı 70 °C dir.



**YENİ**

### Egzoz Susturucu

Kod	A (mm)	B (mm)	C (mm)	F (mm)	D-E (Ø)
<b>49039</b>	480	190	250	770	90-100-115



**15027** | Benzin Hortumu 2mt  
Jaksız



**15035** | Benzin Hortumu 2mt  
OMC Johnson Evinrude



**15036** | Benzin Hortumu 2mt  
Yamaha



**15037** | Benzin Hortumu 2mt  
Mercury



**15039** | Benzin Hortumu  
HONDA



**15028** | Benzin Hortumu Puarı  
Çap:8 mm

**15029** | Benzin Hortumu Puarı  
Çap:9,5 mm



**15021** | Benzin Depo Bağlantısı  
*Omc-Johnson-Evinrude*



**15022** | Benzin Jaki  
*Omc-Johnson-Evinrude*



**15023** | Benzin Depo Bağlantısı  
*Omc-Johnson-Evinrude*



**15024** | Benzin Depo Bağlantısı  
*Yamaha-Mercury*



**15025** | Benzin Jaki  
*Yamaha-Mercury*



**15026** | Benzin Depo Bağlantısı  
*Yamaha-Mercury*



**15040** | Benzin Jaki Motor Tarafı  
*HONDA*



**15041** | Benzin Jaki Depo Bağlantısı  
*HONDA*



**15042** | Benzin Jaki Depo Bağlantısı  
*HONDA*



**15038** | Emniyet Stobu *Anahtarlı*



**11003** | Motor Yıkama Kulağı



**18046** | Mazot Su Ayırıcı Filtre  
*Storm 500 fg Kapasite: 250lt/saat*  
*Bağlantı: 8 mm*





**52101** | Motor Dengeleyici Kanat *Küçük*  
50 HP'ye kadar



**52102** | Motor Dengeleyici Kanat *Büyük*  
50 HP üzeri



- **Sealux Motor Flapları**, güç kullanmaksızın dümen kullanma imkanı sağlar.
- Yakıt tüketimini azaltır.
- Düzgün rota tutmanızı sağlar, dengeyi artırır.
- Dümenin yumuşamasını sağlar, motorun verimini artırır. Kullanımı ve montajı kolaydır.
- Küçük model 50 Hp'ye kadar olan motorlarda, büyük model ise 50 Hp üzeri motorlarda kullanılır.

**YENİ**

**52127** | Dıştan Takma Motor Kilidi



**52107** | Motor Aynası 5-20 mm Dereceli  
445x360 mm

**52108** | Motor Aynası 6 mm Dereceli  
445x360 mm



**52120** | Motor Aynası *Beyaz* 250x85 mm


**52121** | Motor Aynası *Siyah* 250x85 mm



**52122** | Motor Aynası *Beyaz* 300x220 mm

**52123** | Motor Aynası *Siyah* 300x220 mm

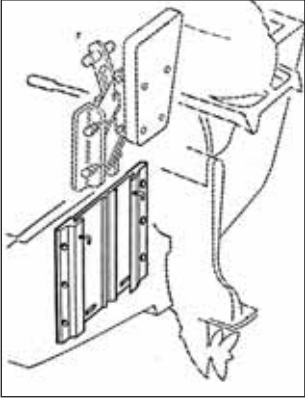




**52103** | Motor Vardevelaya Montaj Braketi  
22.5x15 cm



**52104** | Dıştan Takma Motor Asma Braketi  
10-25 Hp



**YENİ**

**52105** | Motor Asma Braketi Aynası

► 52104 Kodlu ürün ile kullanılır.



**52125** | Motor Taşıma Arabası



52273 | Kamış Yuvası Gömme *Siyah*  
52274 | Kamış Yuvası Gömme *Beyaz*



52271 | Kamış Yuvası Hareketli *Siyah*



52279 | Kamış Yuvası *Mafsallı*



52280 | Kamış Yuvası Hareketli



52275 | Kamış Yuvası *CR-NI Kapaklı*



52276 | Kamış Yuvası *CR-NI Yandan Montajlı*

**YENİ**



- 25070** | Kanca Plastik 4 mm
- 25071** | Kanca Plastik 5 mm
- 25072** | Kanca Plastik 6 mm
- 25073** | Kanca Plastik 8 mm
- 25074** | Kanca Plastik 10 mm



- 25070-S** | Kanca Plastik 4 mm
- 25071-S** | Kanca Plastik 5 mm
- 25072-S** | Kanca Plastik 6 mm
- 25073-S** | Kanca Plastik 8 mm
- 25074-S** | Kanca Plastik 10 mm



*Beyaz Model*

- 24031** | Ay Klips Ø20 mm
- 24032** | Ay Klips Ø25 mm
- 24033** | Ay Klips Ø30 mm
- 24034** | Ay Klips Ø40 mm



*Siyah Model*

- 24031-S** | Ay Klips Ø20 mm
- 24032-S** | Ay Klips Ø25 mm
- 24033-S** | Ay Klips Ø30 mm
- 24034-S** | Ay Klips Ø40 mm



- 53428** | Havuz Körüğü Kauçuk Beyaz Küçük Ø 108 mm
- 53429** | Havuz Körüğü Kauçuk Beyaz Büyük Ø 153 mm



- 53328** | Havuz Körüğü Kauçuk Siyah Küçük Ø 108 mm
- 53329** | Havuz Körüğü Kauçuk Siyah Büyük Ø 153 mm



- 53425** | Havuz Körüğü Kauçuk Siyah Büyük Ø 137mm



- 53427** | Havuz Körüğü Kauçuk Siyah Geniş

► Ortadan kesik olma özelliği sayesinde kolay montaj olanağı sunar.



- 46205** | Sintine Çıkışı Plastik Ø 15mm  
**46206** | Sintine Çıkışı Plastik Ø 18mm  
**46207** | Sintine Çıkışı Plastik Ø 25mm  
**46223** | Sintine Çıkışı Plastik Ø28mm



- 46218** | Sintine Çıkışı Krom Flanşlı 5/8 17mm  
**46219** | Sintine Çıkışı Krom Flanşlı 3/4 19mm



- 46209** | Su Çıkışı  
Boy: 86 mm  
Diş Çapı:25 mm  
İç Çap: 21 mm



- 46220** | Su Çıkışı  
Boy: 62 mm  
İç Çap: 35mm  
Diş Çap:45 mm



- 46208** | Su Çıkışı Boy: 125 mm Diş Çapı:27 mm  
İç Çap: 21 mm  
**46211** | Su Çıkışı Boy: 155 mm Diş Çapı:32 mm  
İç Çap: 25 mm



- 46242** | Tapa Genleşebilen  
Ø 25 mm



- 46243** | Tapa Genleşebilen Ø 34mm  
**46244** | Tapa Genleşebilen Ø 42mm  
**46245** | Tapa Genleşebilen Ø 23mm



- 46215** | Tapa Genleşebilen CR-NI  
Ø 25 mm  
**46216** | Tapa Genleşebilen CR-NI  
Ø 32 mm



**46204** | Miçoz Plastik Geçme Vidalı



**46201** | Miçoz Plastik Dişli  
Boy: 60mm



**46227** | Sintine Çıkışı Dirsek Plastik 3/4"  
**46228** | Sintine Çıkışı Dirsek Plastik 1"  
**46229** | Sintine Çıkışı Dirsek Plastik 1.1/2"



**46203** | Miçoz Plastik Vidalı



**46202** | Tapa Yedek



**46156** | Çek Valf Ø 13/19/25 mm  
**46157** | Çek Valf Ø 25/32/38 mm



**31014** | Vida Kapağı Siyah  
**31012** | Vida Kapağı Beyaz



**48001**      **48002**      **48003**

**48001** | Kondese Lastiği No:1  
**48002** | Kondese Lastiği No:2  
**48003** | Kondese Lastiği No:3



**46241** | Ahşap Tapa Kiti (10 Parça)

► Acil durumlar içindir.



- 48035** | Halat Esnetme Lastiği Yuvarlak  
*Halat kalınlığı 10mm-12mm / Ø 100-150mm*
- 48036** | Halat Esnetme Lastiği Yuvarlak  
*Halat kalınlığı 14mm-16mm / Ø 130-200mm*
- 48037** | Halat Esnetme Lastiği Yuvarlak  
*Halat kalınlığı 18mm-20mm / Ø 170-250mm*



- 48041** | Halat Esnetme Lastiği No:1  
*Halat kalınlığı 10mm-12mm / Uzunluk 39cm*
- 48042** | Halat Esnetme Lastiği No:2  
*Halat kalınlığı 16mm-18mm / Uzunluk 45cm*
- 48043** | Halat Esnetme Lastiği No:3  
*Halat kalınlığı 20mm-22mm / Uzunluk 51cm*
- 48047** | Halat Esnetme Lastiği No:4  
*Halat kalınlığı 22mm-24mm / Uzunluk 60cm*



- 48027** | Esnetme Yayları Galveniz  
*Ø 5mm / Boy :260mm*
- 48028** | Esnetme Yayları Galveniz  
*Ø 6mm / Boy :300mm*
- 48029** | Esnetme Yayları Galveniz  
*Ø 8mm / Boy :380mm*
- 48030** | Esnetme Yayları Galveniz  
*Ø 10mm / Boy :440mm*
- 48033** | Esnetme Yayları Galveniz  
*Ø 12mm / Boy :500mm*

Hortum Çapı: 12 mm



YENİ

11021 | Yağ Pompası Küçük Alüm. 28.5cm  
11022 | Yağ Pompası Büyük Alüm. 33cm

Hortum Çapı: 26 mm



11015 | Su Pompası 50 cm  
11016 | Su Pompası 75 cm  
11017 | Su Pompası 100 cm



11025 | Oil box 6.5lt.



21010 | Çamçak



21009 | Katlanır Kova

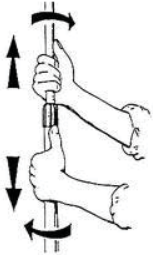


25014 | Su Kovası Marin 12lt. Ø 37cm  
(Paslanmaz Saplı)

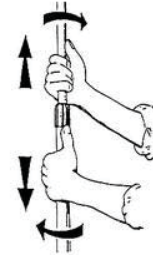




**25080**  
Kakıç Teleskopik  
Ø 25-30 mm  
Boy: 60-90 cm

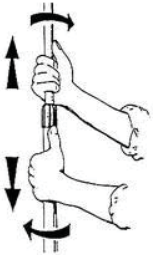


**25011**  
Kakıç Teleskopik  
Ø 25-30 mm  
Boy: 122-210 cm

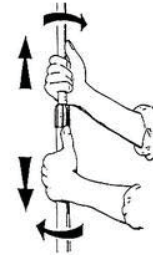


**25081**  
Kakıç Teleskopik 3 Kademe  
Ø 25-30-35 mm  
Boy: 117-250 cm

**25082**  
Kakıç Teleskopik 3 Kademe  
Ø 25-30-35 mm  
Boy: 125-300 cm



**25085**  
Kakıç Teleskopik  
Ø 30-35 mm  
Boy: 142-250 cm





- 31070** Tente Gergi Aparatı *Teleskopik*  
58-102
- 31071** Tente Gergi Aparatı *Teleskopik*  
86-150
- 31072** Tente Gergi Aparatı *Teleskopik*  
108-200

- 52262** Motor Kolu Uzatma Aparatı  
*Teleskopik 60-100cm*
- 52265** Motor Kolu Uzatma Aparatı  
*Teleskopik 80-135cm*



- 25069** Gönderal Kanca



- 25086** Kakıç Ucu 30mm Siyah
- 25088** Kakıç Ucu 25mm Siyah



**25058** | Rafting Küreği Ø 25mm -125cm Siyah  
**25060** | Rafting Küreği Ø 25mm -125cm Kırmızı



**25062** | Rafting Küreği Ø 25mm-125cm Mavi  
**25064** | Rafting Küreği Ø 25mm-125cm Beyaz



**25005** | Bot Küreği Ø 25 mm  
**25006** | Kano Küreği Ø 25 mm



**25007** | Bot Küreği Ø 30mm Boy:135cm  
**25008** | Bot Küreği Ø 30mm Boy:150cm  
**25009** | Kano Küreği Ø 30mm Boy:200cm



**25051** | Bot Küreği *Katlanır*  
Boru Çapı: 32 mm  
Boy: 160 cm



**25053** | Kürek Palası 32mm

**25055** | Bot Küreği *Sabit* Ø 32mm-130cm

**25056** | Bot Küreği *Sabit* Ø 32mm-150cm

**25057** | Bot Küreği *Sabit* Ø 32mm-170cm



**25066** | Kano Küreği Ø 32 mm Boy:200cm



**25095** | Kürek Palası Ø 32mm



**25001** | Kürek Palası *Beyaz* 30mm(Somun dahil)

**25003** | Kürek Palası Somunu *Yedek*



**25029** | Kürek Palası 25 mm



**25091** | Kürek Palası *Siyah*25mm

**25092** | Kürek Palası *Kırmızı* 25mm

**25093** | Kürek Palası *Mavi* 25mm

**25094** | Kürek Palası *Beyaz* 25mm

## CENTAUR AKÜ ŞARJ CİHAZI



21041	Centaur Akü Şarj Cihazı	12V-20A	(Üç Çıkış)
21042	Centaur Akü Şarj Cihazı	12V-30A	(Üç Çıkış)
21043	Centaur Akü Şarj Cihazı	12V-40A	(Üç Çıkış)
21044	Centaur Akü Şarj Cihazı	12V-50A	(Üç Çıkış)
21045	Centaur Akü Şarj Cihazı	12V-60A	(Üç Çıkış)
21046	Centaur Akü Şarj Cihazı	12V-80A	(Üç Çıkış)
21047	Centaur Akü Şarj Cihazı	12V-100A	(Üç Çıkış)

21049	Centaur Akü Şarj Cihazı	24V-16A	(Üç Çıkış)
21050	Centaur Akü Şarj Cihazı	24V-30A	(Üç Çıkış)
21051	Centaur Akü Şarj Cihazı	24V-40A	(Üç Çıkış)
21052	Centaur Akü Şarj Cihazı	24V-60A	(Üç Çıkış)

## PHOENIX



21057	Phoenix Invertör	12V-800W	(86x165x260)
21058	Phoenix Invertör	24V-250W	(86x165x260)
21060	Phoenix Invertör	24V-800W	(105x216x305)

## PHOENIX INVERTÖR C

## PHOENIX INVERTÖR



21061	Phoenix Invertör C	12V-1200	(375x214x110)
21062	Phoenix Invertör C	12V-1600	(375x214x110)
21063	Phoenix Invertör C	12V-2000	(520x255x125)
21064	Phoenix Invertör	12V-3000	(362x258x218)

21065	Phoenix Invertör C	24V-1200	(375x214x110)
21066	Phoenix Invertör C	24V-1600	(375x214x110)
21067	Phoenix Invertör C	24V-2000	(520x255x125)
21068	Phoenix Invertör	24V-3000	(362x258x218)
21069	Phoenix Invertör	24V-5000	(444x328x240)

## Akü Şarj Cihazları, Linetechnic

Kod	Model	Giriş	Çıkış	Akım	Ölçüler
27041	EC-315	207-253	12	15	215x213x80
27042	EC-330	207-253	12	30	273x213x80
27043	1245-TC	207-253	12	45	230x108x325
27044	1260-TC	207-253	12	60	230x108x325
27045	1280-TB	207-253	12	80	230x108x375
27046	EC-340	207-253	24	15	273x213x80
27047	2425-TC	207-253	24	25	230x108x325
27048	2440-TB	207-253	24	40	230x108x375



EC-315



1245-TC/1260-TC/1280-TB  
2425-TC/2440-TB

## Akü Şarj Cihazı Aksesuarları

Kod	Model	Açıklama
27077	900-RC	Linetechnic 1245,1260,1280,2425,2440 serileri için kumanda cihazı



900-RC

## Modifiye Sinüs Invertör, Linetechnic

Kod	Model	Giriş (VDC)	Çıkış (VAC)	Güç (W)	Ölçüler (mm)
27081	A301-300-12+usb	12	230	300	165x88x74
27087	A301-300-24+usb	24	230	300	165x88x74
27082	A301-600-12	12	230	600	210x173x65
27088	A301-600-24	24	230	600	210x173x65
27083	A301-1K0-12	12	230	1000	310x210x85
27089	A301-1K0-24	24	230	1000	310x210x85
27084	A301-1K7-12	12	230	1700	455x210x85
27090	A301-1K7-24	24	230	1700	455x210x85
27085	A301-2K5-12	12	230	2500	430x210x159
27091	A301-2K5-24	24	230	2500	430x210x159
27086	A301-4K0-12	12	230	4000	580x210x159
27092	A301-4K0-24	24	230	4000	580x210x159



A301-600

## Tam Sinüs Invertör, Linetechnic

Kod	Model	Giriş (VDC)	Çıkış (VAC)	Güç (W)	Ölçüler (mm)
27093	30SN-12E	12	230	300	210x147x66
27099	30SN-24E	24	230	300	210x147x66
27094	60S-12E	12	230	600	280x236x83
27100	60S-24E	24	230	600	280x236x83
27095	100S-12E	12	230	1000	395x236x83
27101	100S-24E	24	230	1000	395x236x83
27096	150S-12E	12	230	1500	415x283x100
27102	150S-24E	24	230	1500	415x283x100
27097	200S-12E	12	230	2000	415x283x100
27103	200S-24E	24	230	2000	415x283x100
27098	300S-12E	12	230	3000	456.5x263x145
27104	300S-24E	24	230	3000	456.5x263x145



60S/100S



300S



**Impellers Lastikleri**

Kod	Model No	Model
48101	1210	BMC-FORD-PERKINS vs 3/4 POMPALAR
48102	17935	DETROIS DIESEL-CATERPİLLER
48103	17936	ESKİ 21676-0001 2" VOLVO
48104	17937	BMC-FORD-TURBO-BELİNDER-VOLVO p.1" Pump
48105	21676	2"VOLVO p. 10490,10660,10680 POMPALAR
48106	836	1"1/2 PERKİNS V8-DETROİT-CAT-VOLVO
48107	4528	AL 24 VOLVO-PERKİNS-Eski model BUKH-FARYMAN vs
48108	22405	VOLVO-PENTA-Yeni Model 2000 Seri JOHNSON
48109	6303	WATER PUPY-UFAK MACERATÖR (SU İÇİN)
48110	673	Eski BMC-VOLVO-PERKINS - 4 SİL.-BENZİN FARYMAN
48111	7273	Büyük MACERATÖR-MAXI PUPY-6303 Yük.Taz
48112	920	BMC-FORD-TURBO-BELİNDER-VOLVO p.1"Pump
48113	17370	CATERPİLLER 3306
48114	1320316	TATMAR-ONAN-MITSUBISHI JENARATÖR IMPELLER
48115	132031	ONAN JENARATÖR(Sherwood Div Detroit B)
48116	1809-8218	JOHNSON PUMP IMPELLER(F75)
48117	170-18	1 PARMAK 9 KANAT
48118	14346	DETROIS DIESEL-CATERPİLLER
48119	14346-D	DETROIS DIESEL-CATERPİLLER
48120	198-48	BMC-FORD-TURBO-BELİNDER-VOLVO p.1"Pump(Kamalı)



**YENİ**

**KAPLİN**

Kod	A (Çap)	B (Delik Merkezi)	E (Fatura)	L (Kalınlık)	Q (Delik Çapı)	R (Delik Sayısı)	ŞANZIMANLAR
61110	105	78	50	40	M10 1.25	4	YANMAR
61111	115	80	60	30	M10 1.25	4	VOLVO
61112	115	82.55	63.5	30	M10 1.25	4	B/W,PRM,ZF-HURTH,TECHNODRIVE, BAYSAN,UYGAR,KÖYSAN
61113	120	95	65	30	M10 1.25	6	KÖYSAN H4
61114	135	100	65	50	M10 1.25	4	YANMAR
61115	130	103	73	50	M10 1.25	6	KÖYSAN H1,H2
61116	140	107.95	63.5	50	M10 1.25	4	BAYSAN,GÖKCAN
61117	140	107.95	63.5	50	7/16 UNF	4	B/W,PRM,ZF-HURTH,VOLVO,UYGAR
61118	160	120.6	76.2	50	1/2 UNF	6	B/W,PRM,ZF-HURTH,TWIN DISC
61119	160	120.6	76.2	50	M14 1.25	6	UYGAR U89,2007
61120	160	120.6	76.2	50	M16 1.25	6	
61121	190	152.4	95.25	60	5/8 UNF	6	PRM,TWIN DISC
61122	230	190.5	152.4	60	M20 1.25	8	UYGAR U90,U11,TWIN DISC

YENİ

**Tente Portatif 2 Kollu**

Kod	Model	En (cm)	Boy (cm)	Yükseklik (cm)
31116	Portatif 2 Kollu	140	180	110
31117	Portatif 2 Kollu	160	180	110
31118	Portatif 2 Kollu	180	180	110

YENİ

**Tente Portatif 3 Kollu**

Kod	Model	En (cm)	Boy (cm)	Yükseklik (cm)
31119	Portatif 3 Kollu	160	180	110
31120	Portatif 3 Kollu	180	180	110

YENİ



31074 | Tente Destek Ayağı







**31054** | Tente Ayağı Takım 22mm Siyah  
**31063** | Tente Ayağı Takım 25mm Siyah



**31055** | Orta Mafsal Takım 22mm Siyah  
**31064** | Orta Mafsal Takım 25mm Siyah



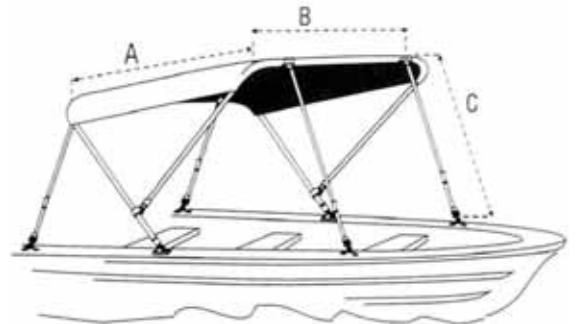
**31059** | Tente Ayağı Takım 22mm Beyaz  
**31067** | Tente Ayağı Takım 25mm Beyaz



**31060** | Orta Mafsal Takım 22mm Beyaz  
**31068** | Orta Mafsal Takım 25mm Beyaz



**31069** | Köşe Tente Parçası 22mm Siyah





**31020** | Tente Ayağı  
Düz Altılı-Pimli-Paslanmaz Çelik



**31021** | Tente Ayağı  
Düz Altılı-Vidalı-Paslanmaz Çelik



**31073** | Tente Ayağı  
Oval Altılı-Paslanmaz Çelik



**Tente Ek Parçası**  
Dişi-Paslanmaz Çelik

**31030** | Ø 22 mm  
**31031** | Ø 25 mm  
**31032** | Ø 30 mm



**Tente Ek Parçası**  
Erkek-Paslanmaz Çelik

**31027** | Ø 22 mm  
**31028** | Ø 25 mm  
**31029** | Ø 30 mm



**31024** | Boru Tabanı  
Paslanmaz Çelik Ø 25 mm



**31036** | Boru Tabanı 30°  
Paslanmaz Çelik Ø 25 mm



**31035** | Boru Tabanı 45°  
Paslanmaz Çelik Ø 25 mm



**31025** | Boru Tabanı 60°  
Vidalı-Paslanmaz Çelik  
Ø 25 mm



**31033** | Boru Tabanı 90°  
Paslanmaz Çelik Ø 25 mm



**31040** | Boru Tabanı T 90°  
Paslanmaz Çelik Ø 25 mm



**31041** | Boru Bağlantı Dirsek 90°  
Paslanmaz Çelik Ø 25 mm



**31042** | Boru Bağlantı Köşe  
Paslanmaz Çelik Ø 25 mm




**31038** | Tutamak Ayağı  
Paslanmaz Çelik Ø 25 mm




**YENİ**

**31034** | Tente Ek Parçası  
Dişi-Açılır Ø25mm  
**31037** | Tente Ek Parçası  
Dişi-Açılır Ø30mm



► 50 metrelik rulolar halinde satılmaktadır.

- 31203-G** | Küpeşte Fitili 30x26 mm Gri  
**31203-B** | Küpeşte Fitili 30x26 mm Beyaz  
**31203-S** | Küpeşte Fitili 30x26 mm Siyah




► 50 metrelik rulolar halinde satılmaktadır.

- 31202-G** | Küpeşte Fitili 35x27 mm Gri  
**31202-B** | Küpeşte Fitili 35x27 mm Beyaz  
**31202-S** | Küpeşte Fitili 35x27 mm Siyah



► 3 metrelik boylar halinde satılmaktadır.

- 31206** | Küpeşte Fitili  
40x24 mm




► 3 metrelik boylar halinde satılmaktadır.

- 31207** | Küpeşte Fitili  
50x27 mm



- 31204** | Küpeşte Bşlangıç Beyaz  
**31205** | Küpeşte Bşlangıç Siyah



► 3 metrelik boylar halinde satılmaktadır.

- 31210** | Küpeşte Fitili Alüm. 40 mm  
**31211** | Küpeşte Fitili Alüm. 52 mm



**31011** | Tente Çitçiti Loxx  
► Orjinal Alman malıdır.

## Tente Çitçitleri



**31002**



**31003**



**31004**



**31005**



**31006**



**31009** | Piringç Kopça Küçük  
**31001** | Piringç Kopça Büyük



**31007-3** | Toka 3cm  
**31007-4** | Toka 4cm  
**31007-5** | Toka 5cm



**31008** | Kayış Sıkıştırma

► **Alüminyum raylar** deniz koşullarına karşı eloksal kaplanarak koruması sağlanmıştır.



**31015** | Yelken Rayı (Boy:5m)



► **Alüminyum Tente Rayları** ile kullanılır.

**31215** | Döşeme Fitili Kenarlı  
**31216** | Döşeme Fitili Yuvarlak






**31016** | Tente Rayı Çiftli (Boy:3m)

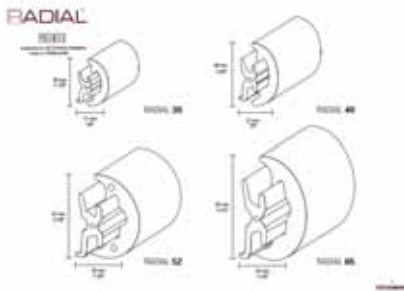


**31017** | Tente Rayı Tekli (Boy:3m)

**Radial Küpeşte Fitilleri**




**Küpeşte Fitilleri Radial**



Parça No	Kod	Model No	Ürün İsmi	Boy (mt)
1	31151	130-141-006	Alt gövde 30 mm	2 mt
2	31152	130-141-007	Üst gövde 30 mm	
a	31153	130-500-010	Başlangıç 30 mm	
b	31154	130-500-310	Ek parça 30 mm	2 mt
1	31155	130-141-011	Alt gövde 40 mm	
2	31156	130-141-012	Üst gövde 40 mm	
a	31157	130-500-050	Başlangıç 40 mm	2 mt
b	31158	130-500-310	Ek parça 40 mm	
A	31159	130-500-510	Paslanmaz başlangıç 40 mm	
B	31160	130-500-610	Paslanmaz Ek parçası 40 mm	2 mt
1	31161	130-141-016	Alt gövde 52 mm	
2	31162	130-141-017	Üst gövde 52 mm	
a	31163	130-500-030	Başlangıç 52 mm	2 mt
b	31164	130-500-330	Ek parça 52 mm	
A	31165	130-500-520	Paslanmaz başlangıç 52 mm	
B	31166	130-500-620	Paslanmaz Ek parçası 52 mm	2 mt
1	31167	130-141-021	Alt gövde 65 mm	
2	31168	130-141-022	Üst gövde 65 mm	
a	31169	130-500-030	Başlangıç 65 mm	2 mt
b	31170	130-500-330	Ek parça 65 mm	
A	31171	130-500-530	Paslanmaz başlangıç 65 mm	
B	31172	130-500-630	Paslanmaz Ek parçası 65 mm	2 mt
1	31173	130-141-026	Alt gövde 80 mm	
2	31174	130-141-027	Üst gövde 80 mm	
A	31175	130-500-580	Paslanmaz başlangıç 80 mm	2 mt
B	31176	130-500-640	Paslanmaz Ek parçası 80 mm	

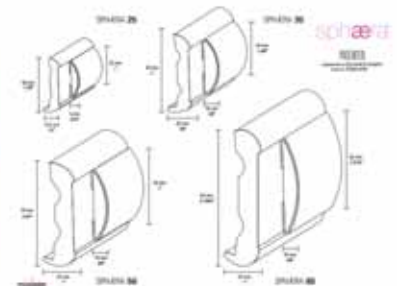


## Sphaera Paslanmaz Küpeşte



### Küpeşte Fitilleri Radial

Parça No	Kod	Model No	Ürün İsmi	Boy (mt)
1	31183	130-130-040	PVC 25 mm	
2	31184	130-130-039	PVC ince	
3	31185	130-130-125	Paslanmaz 25 mm	3 mt
A	31186	130-500-125	Ek Parçası 25 mm	
B+C	31187	130-500-525	PVC ve Krom Başlangıcı 25 mm	
C	31188	130-500-625	Krom Başlangıcı 25 mm	
1	31189	130-130-050	PVC 35 mm	
2	31190	130-130-049	PVC ince	
3	31191	130-130-135	Paslanmaz 35 mm	3 mt
A	31192	130-500-135	Ek Parçası 35 mm	
B+C	31193	130-500-535	PVC ve Krom Başlangıcı 35 mm	
C	31194	130-500-635	Krom Başlangıcı 35 mm	
1	31195	130-130-070	PVC 50 mm	
2	31196	130-130-069	PVC ince	
3	31197	130-130-150	Paslanmaz 50 mm	3 mt
A	31198	130-500-150	Ek Parçası 50 mm	
B+C	31199	130-500-550	PVC ve Krom Başlangıcı 50 mm	
C	31200	130-500-650	Krom Başlangıcı 50 mm	





### Dümen Simidi Klasik T1 Sarı Çemberli

Kod	Tip	Çap (cm)
53449	T1	42
53375	T1	52
53376	T1	60
53377	T1	70
53378	T1	80



### Dümen Simidi Ahşap T2

Kod	Tip	Çap (cm)
53436	T2	42
53337	T2	52
53338	T2	60
53339	T2	70
53340	T2	80



### Dümen Simidi Çemberli T3 CR-NI

Kod	Tip	Çap (cm)
53441	T3	49
53442	T3	60
53443	T3	70
53444	T3	80



### Dümen Simidi Çemberli T3B Ahşap

Kod	Tip	Çap (cm)
53430	T3B	46
53431	T3B	60
53432	T3B	70



### Dümen Simidi Modern Teak T6

Kod	Tip	Çap (cm)
53380	T6	40
53451	T6	50
53373	T6	60
53374	T6	70



### Dümen Simidi Modern Teak T6I

Kod	Tip	Çap (cm)
53454	T6I	40
53455	T6I	45
53456	T6I	50



**Dümen Simidi Teak T8 T**

Kod	Tip	Çap (cm)
53459	T8 T	50
53460	T8 T	60
53461	T8 T	70
53462	T8 T	80



**Dümen Simidi Maun T8 M**

Kod	Tip	Çap (cm)
53458	T8 M	50
53433	T8 M	60
53434	T8 M	70
53435	T8 M	80



**Dümen Simidi Modern Teak T6IN**

Kod	Tip	Çap (cm)
53382	T6IN	40
53383	T6IN	45
53384	T6IN	50



**Dümen Simidi Modern Teak T6 N**

Kod	Tip	Çap (cm)
53385	T6 N	40
53386	T6 N	45
53387	T6 N	50
53388	T6 N	60



**Dümen Simidi CR-NI T5**

Kod	Tip	Çap (cm)
53499	T5	50
53450	T5	60
53446	T5	70
53447	T5	80
53448	T5	90



**Dümen Simidi Ahşap Saplı CR-NI T11**

Kod	Tip	Çap (cm)
53465	T11	50
53466	T11	60
53467	T11	70
53468	T11	80





**53366** Dümen Simidi  
T4 CR-NI Ø 35cm  
**53367** Dümen Simidi  
T4 CR-NI Ø 40cm



**53469** Dümen Simidi  
T4B Ø 35cm  
**53470** Dümen Simidi  
T4B Ø 40cm



**53452** Dümen Simidi Plastik Kaplı  
T9W Beyaz Ø 35cm  
**53453** Dümen Simidi Plastik Kaplı  
T9W Beyaz Ø 40cm



**53368** Dümen Simidi Plastik Kaplı  
T9B Siyah Ø 35cm  
**53369** Dümen Simidi Plastik Kaplı  
T9B Siyah Ø 40cm



**53457** Dümen Simidi Plastik Kaplı  
T9G Gri Ø 35cm



**53501** Dümen Simidi Ahşap  
T-4C Ø 35cm  
**53502** Dümen Simidi Ahşap  
T-4C Ø 40cm  
**53503** Dümen Simidi Ahşap  
T-4C Ø 45cm



**53495** | Dümen Simidi  
T22 RW Beyaz Ø 35cm



**53496** | Dümen Simidi  
T22 RB Siyah Ø 35cm




**53497** | Dümen Simidi  
T22 RG Gri Ø 35cm



**53498** | Dümen Simidi  
T22 RA Sarı Ø 35cm



**53490** | Dümen Simidi  
T14 S CR-NI Ø 37cm



**53482** | Dümen Simidi  
T14 W Beyaz Ø 35cm



**53474** | Dümen Simidi  
T22 W Beyaz Ø 35cm



**53477** | Dümen Simidi  
T22 B Siyah Ø 35cm



**53480** | Dümen Simidi  
T22 G Gri Ø 35cm



**53471** | Dümen Simidi  
T22 MO Maun Ø 35cm



**53475** | Dümen Simidi  
T22 S CR-NI Ø 35cm



**53479** | Dümen Simidi  
T14 CF Karbon Ø 35cm



**53507** | Dümen Simidi  
T15 B *Siyah* Ø 35cm



**53508** | Dümen Simidi  
T15 W *Beyaz* Ø 35cm



**53481** | Dümen Simidi  
T12 W *Beyaz* Ø 35cm



**53492** | Dümen Simidi  
T12 B *Siyah* Ø 35cm



**53513** | Dümen Simidi  
T18 MO *Maun* Ø 35cm



**53512** | Dümen Simidi  
T18 CF *Karbon* Ø 35cm



**53511** | Dümen Simidi  
T18 RB *Siyah* Ø 35cm



**53510** | Dümen Simidi  
T18 RW *Beyaz* Ø 35cm



**53516** | Dümen Simidi  
T21 B *Siyah* Ø 35cm



**53515** | Dümen Simidi  
T21 W *Beyaz* Ø 35cm



**53518** | Dümen Simidi  
T21 G *Gri* Ø 35cm



**53517** | Dümen Simidi  
T21 CR *Ahşap* Ø 35cm



**53504** | Dümen Topuzu TMB  
Siyah



**53489** | Dümen Topuzu TMPR  
Ahşap



**53505** | Dümen Topuzu TML  
Ahşap



**53506** | Dümen Topuzu TMW  
Beyaz



**53520** | Dümen  
T7 Ahşap Ø 30cm



**53445** | Dümen Ahşap Saatli  
T7 BIS Ahşap Ø 65cm



**53530** | Dümen Plastik  
Beyaz Ø 35cm

**YENİ**



**53531** | Dümen Plastik  
Siyah Ø 35cm

**Yağ Göstergesi**

Kod	Basınç (PA)	Volt (V)	Çap (mm)	Renk
61000	5 bar	12/24	52	Beyaz
61002	10 bar	12/24	52	Beyaz

**Yağ Göstergesi**

Kod	Basınç (PA)	Volt (V)	Çap (mm)	Renk
61001	5 bar	12/24	52	Siyah
61003	10 bar	12/24	52	Siyah

**Hararet Göstergesi**

Kod	Volt (V)	Çap (mm)	Renk
61004	12/24	52	Beyaz

**Hararet Göstergesi**

Kod	Volt (V)	Çap (mm)	Renk
61005	12/24	52	Siyah

**Ampermetre Göstergesi Şöntlü**

Kod	Volt (V)	Çap (mm)	Renk
61010	12/24	52	Beyaz

**Ampermetre Göstergesi Şöntlü**

Kod	Volt (V)	Çap (mm)	Renk
61011	12/24	52	Siyah



62004	Yağ Müşiri 5 bar
62005	Yağ Müşiri 10 bar



62002	Hararet Müşiri
62003	Hararet Müşiri İkazlı

**Devir Göstergesi**

Kod	Volt (V)	Çap (mm)	Renk
61012	12/24	85	Beyaz

**Devir Göstergesi**

Kod	Volt (V)	Çap (mm)	Renk
61013	12/24	85	Siyah

**Sürat Göstergesi**

Kod	Volt (V)	Çap (mm)	Renk	
61024	12/24	85	Beyaz	35 MPH
61024-55	12/24	85	Beyaz	55 MPH

**Sürat Göstergesi**

Kod	Volt (V)	Çap (mm)	Renk	
61025	12/24	85	Siyah	35 MPH
61025-55	12/24	85	Siyah	55 MPH

**Voltmetre Göstergesi**

Kod	Volt (V)	Çap (mm)	Renk
61006	12	52	Beyaz
61008	24	52	Beyaz

**Voltmetre Göstergesi**

Kod	Volt (V)	Çap (mm)	Renk
61007	12	52	Siyah
61009	24	52	Siyah

**Zaman Göstergesi**

Kod	Volt (V)	Çap (mm)	Renk
61014	12/24	52	Beyaz

**Zaman Göstergesi**

Kod	Volt (V)	Çap (mm)	Renk
61015	12/24	52	Siyah



**Yakıt Göstergesi**

Kod	Volt (V)	Çap (mm)	Renk
61016	12/24	52	Beyaz

**Yakıt Göstergesi**

Kod	Volt (V)	Çap (mm)	Renk
61017	12/24	52	Siyah

**Su Göstergesi**

Kod	Volt (V)	Çap (mm)	Renk
61018	12/24	52	Beyaz

**Su Göstergesi**

Kod	Volt (V)	Çap (mm)	Renk
61019	12/24	52	Siyah

**Atık Su Göstergesi**

Kod	Volt (V)	Çap (mm)	Renk
61020	12/24	52	Beyaz

**Atık Su Göstergesi**

Kod	Volt (V)	Çap (mm)	Renk
61021	12/24	52	Siyah

**Dümen Açı Göstergesi**

Kod	Volt (V)	Çap (mm)	Renk
61023	12	52	Beyaz

**Dümen Açı Göstergesi**

Kod	Volt (V)	Çap (mm)	Renk
61022	12	52	Siyah

**Atık Su Şamandırası**

Kod	Çap (cm)
-----	-------------

62007	20
62008	25
62009	30
62011	40
62012	45
62013	50

**Yakıt ve Su Şamandırası**

Kod	Çap (cm)
-----	-------------

62020	20
62021	25
62022	30
62023	35
62024	40
62026	50
62028	60
62029	70
62030	80
62032	90



62006 | Ampermetre Şöntü



61026 | Sürat Gösterge Pitotu



62041 | Şamandıra Montaj Flanşı Plastik



62040 | Şamandıra Montaj Flanşı CR-NI



62001 | Dümen Açı Sensörü

62010 | Dümen Açı Sensörü  
Boru Tip

With CV20-TM Transducer



**54400 STRIKER™ Plus 4cv**

- Dahili CHIRP geleneksel sonar artı CHIRP ClearVü tarama sonar için dönüştürücü içerir
- Dahili Garmin Quickdraw™ Contours haritalama yazılımı, 2 milyon dönümlük alana kadar 1'konturlu haritalar oluşturmanıza ve saklamanıza izin verir
- Yerleşik GPS, yol işaretleri oluşturmanızı, rotalar oluşturmanızı ve teknenin hızını görüntülemenizi sağlar
- Parlak, güneş ışığı ile okunabilen 4.3"ekran ve 272 x 480 piksel
- 50/77/200 kHz Geleneksel, CHIRP (orta ve yüksek), ClearVü 260/455/800 kHz

CV20-TM Çevirici ile



**54401 STRIKER™ Plus 5cv**

- Dahili Garmin CHIRP geleneksel sonar artı CHIRP ClearVü tarama sonar için dönüştürücü içerir
- Dahili Garmin Quickdraw™ Contours haritalama yazılımı, 2 milyon dönümlük alana kadar 1'konturlu haritalar oluşturmanıza ve saklamanıza izin verir
- Yerleşik GPS, yol işaretleri oluşturmanızı, rotalar oluşturmanızı ve teknenin hızını görüntülemenizi sağlar
- Parlak, güneş ışığı okunabilir 5"ekran ve 800 x 480 piksel
- Geleneksel: 50/77/200 kHz
- CHIRP (orta ve yüksek)

CV20-TM Çevirici ile



**54402 STRIKER™ Plus 7cv**

- Dahili Garmin CHIRP geleneksel sonar artı CHIRP ClearVü tarama sonar için dönüştürücü içerir
- Dahili Garmin Quickdraw Contours haritalama yazılımı, 2 milyon dönümlük alana kadar 1'konturlu haritalar oluşturmanıza ve saklamanıza izin verir
- Akıllı bildirimler<sup>1</sup> alabilir, Quickdraw Contours Community'e erişebilir ve yol işaretlerini ve yazılım güncelleme bildirimlerini aktarabilmeniz için ActiveCaptain™ uygulamasına erişim için dahili Wi-Fi
- Yerleşik GPS, yol işaretleri oluşturmanızı, rotalar oluşturmanızı ve teknenin hızını görüntülemenizi sağlar
- Parlak, güneş ışığı okunabilir 7"ekran ve 800 x 480 piksel
- Geleneksel: 50/77/200 kHz

CV52HW-TM Çevirici ile



**54403 STRIKER™ Plus 7sv**

- Dahili Garmin CHIRP geleneksel sonar artı CHIRP ClearVü tarama sonar için dönüştürücü içerir
- Dahili Garmin Quickdraw Contours haritalama yazılımı, 2 milyon dönümlük alana kadar 1'konturlu haritalar oluşturmanıza ve saklamanıza izin verir
- Akıllı bildirimler<sup>1</sup> alabilir, Quickdraw Contours Community'e erişebilir ve yol işaretlerini ve yazılım güncelleme bildirimlerini aktarabilmeniz için ActiveCaptain™ uygulamasına erişim için dahili Wi-Fi
- Yerleşik GPS, yol işaretleri oluşturmanızı, rotalar oluşturmanızı ve teknenin hızını görüntülemenizi sağlar
- Parlak, güneş ışığı okunabilir 7"ekran ve 800 x 480 piksel
- Geleneksel: 50/77/200 kHz

CV52HW-TM Çevirici ile



**54404 STRIKER™ Plus 9sv**

- Dahili Garmin CHIRP geleneksel sonar artı CHIRP ClearVü tarama sonar CHIRP SideVü sonar tarama için dönüştürücü dahildir
- Dahili Garmin Quickdraw Contours haritalama yazılımı, 2 milyon dönümlük alana kadar 1'konturlu haritalar oluşturmanıza ve saklamanıza izin verir
- Akıllı bildirimler<sup>1</sup> alabilir, Quickdraw Contours Community'e erişebilir ve yol işaretlerini ve yazılım güncelleme bildirimlerini aktarabilmeniz için ActiveCaptain™ uygulamasına erişim için dahili Wi-Fi
- Yerleşik GPS, yol işaretleri oluşturmanızı, rotalar oluşturmanızı ve teknenin hızını görüntülemenizi sağlar
- Parlak, güneş ışığı okunabilir 9"ekran ve 800 x 480 piksel
- Geleneksel: 50/77/200 kHz

CV20-TM Çevirici ile



**54405 ECHOMAP™ Plus 42cv**

- Parlak, güneş ışığı ile okunabilen 4.3" ekran 480 x 272 piksel
- Garmin CHIRP geleneksel sonar artı CHIRP ClearVü™ transomlu tarama sonar ve trolling motor takozları için dönüştürücü içerir
- Dahili Garmin Quickdraw™ Contours haritalama yazılımı, balık gibi 1'konturlu ekranda kişiselleştirilmiş balıkçı haritaları anında oluşturur
- Geleneksel: 50/77/83/200 kHz
- ClearVü: 260/455/800 kHz

CV22HW-TM Çevirici ile

**54406 ECHOMAP™ Plus 62cv**

- Parlak, güneş ışığı ile okunabilen 6" 480 x 800 piksel ekran.
- Garmin CHIRP geleneksel sonar artı CHIRP ClearVü transomlu tarama sonar ve trolling motor takozları için dönüştürücü içerir
- Dahili Garmin Quickdraw Contours haritalama yazılımı, balık gibi 1 'konturlu ekranda kişiselleştirilmiş balıkçı haritaları anında oluşturur
- Yerleşik kullanın Wi-Fi, OneChart, akıllı notifications, Garmin Quickdraw Topluluk veri ve daha fazlasına erişim için ücretsiz ActiveCaptain uygulamasıyla ile eşleştirmek için
- Geleneksel: 50/77/83/200 kHz
- ClearVü: 260/455/800 kHz
- İletim gücü 500 w

CV22HW-TM Çevirici ile( 72 cv)  
CV52HW-TM Çevirici ile (72 sv)**54407 ECHOMAP™ Plus 72cv****54408 ECHOMAP™ Plus 72 sv**

- Parlak, güneş ışığı okunabilir 7 inç tuşlu-yardımcı dokunmatik ve 400 x 800 piksel
- Garmin yüksek geniş CHIRP geleneksel sonar artı CHIRP ClearVü ve CHIRP SideVü tarama sonarları için dönüştürücü içerir ve Panoptix tümüyle görülebilen sonar ile uyumludur (ayrı olarak satılır)
- Dahili Garmin Quickdraw Contours haritalama yazılımı, balık gibi 1 'konturlu ekranda kişiselleştirilmiş balıkçı haritaları anında oluşturur
- Yerleşik kullanın Wi-Fi® OneChart akıllı notifications, Garmin Quickdraw Topluluk veri ve daha fazlasına erişim için ücretsiz ActiveCaptain uygulamasıyla ile eşleştirmek için
- Geleneksel: 50/77/83/200 kHz
- ClearVü: 260/455/800 kHz

CV52HW-TM Çevirici ile (2 sv)

**54409 ECHOMAP™ Plus 92 sv**

- Parlak, güneş ışığı okunabilir 9 inç tuşlu-yardımcı dokunmatik ve 400 x 800 piksel
- Garmin yüksek geniş CHIRP geleneksel sonar artı CHIRP ClearVü ve CHIRP SideVü tarama sonarları için dönüştürücü içerir ve Panoptix tümüyle görülebilen sonar ile uyumludur (ayrı olarak satılır)
- Dahili Garmin Quickdraw Contours haritalama yazılımı, balık gibi 1 'konturlu ekranda kişiselleştirilmiş balıkçı haritaları anında oluşturur
- Yerleşik kullanın Wi-Fi® OneChart akıllı notifications, Garmin Quickdraw Topluluk veri ve daha fazlasına erişim için ücretsiz ActiveCaptain uygulamasıyla ile eşleştirmek için
- Geleneksel: 50/77/83/200 kHz
- ClearVü: 260/455/800 kHz

**54320 Garmin ETREX 10****54321 Garmin ETREX 20X****54322 Garmin ETREX 30X**

- Uygun fiyatlı renkli ekran seçenekleri ile Bluechart G2 Deniz haritası uyumlu
- Tüm Türkiye şehir ve topo haritası ücretsiz
- Uydudan bağımsız pusula ve altimetre
- IPX7 oranında su geçirmezlik özelliği
- İz kaydı ve nokta kaydı
- NMEA 0183 uyumlu

**54314 Garmin GMR18 Su Üstü Radar Anteni**

- 18" Kapalı Tip Anten
- 4KW 36 Mil
- Garmin Network Uyumu
- Marpa Hedef İzleme Özelliği
- HD özelliği

**54345 Cobra MR F80 Telsiz**

- Yeniden söyle. Çift Çıkış Gücü. Uluslar arası Kanada A.B.D Kanalları. Hızlı Kanal 16. Dijital Selektif Çağrı. Hafıza tarama. Üçlü İzleme. Gürültü Önleme Özelliği
- Mikrofon/Hoparlör. Mikrofon/Hoparlörün Üzerindeki Kontroller. Aydınlatmalı Tuş Takımı. Tam Montaj Kiti. Su Geçirmez. Yukarı Aşağı Tuşları. Ses Artırma/Azaltma Tuşu.

**53400**  
VHF 352-1 Anten 1 m



**53401**  
VHF 011 Anten 2.7 m



**53402**  
VHF 009 Anten 1.20 m



**53403**  
VHF 247 Anten 1.50 m



**Anten Bantem VFH ve AM/FM**

Kod	Tip	Boy (m)	Frekans (Mhz)	Güç Seviyesi (db)	Direnç Max. (Ohm)	Çıkış (W)	Ağırlık (gr.)
<b>53400</b>	VHF352-1	1.20	156-162	3 db	50 Ohm	25 W	300 gr.
<b>53401</b>	VHF011	2.7	156-163	6 db	50 Ohm	200 W	-
<b>53402</b>	VHF009	1.20	156-163	0 db	50 Ohm	50 W	250 gr.
<b>52403</b>	VHF247	1.50	156-163	3 db	50 Ohm	50 W	-

**53404**  
VHF 078 Anten 1.50 m



**53418**  
VHF 02011 Anten 2.40 m



**53419**  
VHF 02010 Anten 1.50 m



**53405**  
AM/FM 20302 Anten 25 cm



#### Anten Bantem VFH ve AM/FM

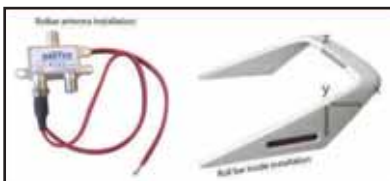
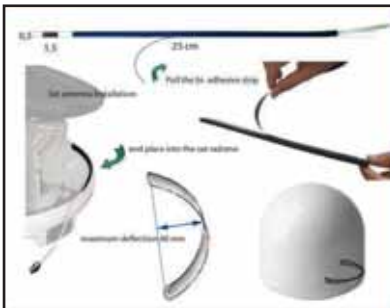
Kod	Tip	Boy (m)	Frekans (Mhz)	Güç Seviyesi (db)	Direnç Max. (Ohm)	Çıkış (W)	Ağırlık (gr.)
<b>53404</b>	VHF078	1.50	156-162	1.1 db	50 Ohm	50 W	200 gr.
<b>53418</b>	VHF02011	2.40	156-162	6 db	50 Ohm	50 W	600 gr.
<b>53419</b>	VHF02010	1.50	156-162	3 db	50 Ohm	50 W	400 gr.
<b>53405</b>	AM/FM 20302	25 cm	-	-	-	-	100 gr.

**53406 | Anten TV / 250**

Frekans : 46-72 / 175-250 / 470-860 Mhz  
 Güç Seviyesi : 18 db  
 Direnç : 75 Ohm  
 Çıkış Voltajı : +13 dbm  
 Ses Gücü : 2.7 db  
 Çap : 24 cm  
 Ağırlık : 400 gr.

**53407 | Anten TV / 350**

Frekans : 46-72 / 175-250 / 470-860 Mhz  
 Güç Seviyesi : 18 db VHF/26 db UHF  
 Direnç : 75 Ohm  
 Çıkış Voltajı : +13 dbm  
 Ses Gücü : 1.8 db  
 Çap : 32 cm  
 Ağırlık : 900 gr.

**53205 | DVB-T Hayalet Televizyon Anteni**

► Elastik yapısı ve yapışkan özelliği sayesinde rahat kullanıma sahiptir. Boyu 25 cm'dir.

**53408 | Anten DIGIT/TV**

Frekans	46-72 / 175-250 / 470-860 Mhz
Güç Seviyesi	18 db VHF/26 db UHF
Direnç	75 Ohm
Çıkış Voltajı	+13 dbm
Ses Gücü	2.7 db
Ağırlık	400 gr.

**53416 | Anten DIGIT/TV Tal (0035)**

Frekans	46-72 / 175-250 / 470-860 Mhz
Güç Seviyesi	18 db VHF/26 db UHF
Direnç	75 Ohm
Çıkış Voltajı	+13 dbm
Ses Gücü	2.7 db
Ağırlık	400 gr.

**53207 | TV Anteni Çubuk 25 cm**

Frekans	:175-240/470-870 MHz
Güç Seviyesi	:24 db
Uzunluk	:25 cm
Ağırlık	:100 gr.
Kablo Boyu	:5 mt.
Model	: 00331

**53420 | Anten Wireless 150N 2.0 Yüksek Hızlı USB**

Frekans	:2400-2500 mhz
Güç Seviyesi	:18 db VHF/26 db UHF
Uzunluk	: 60 cm
Ağırlık	: 250 gr.
Kablo Boyu	: 5 mt.





**53409** | Anten Ayağı Ayarlı *Krome*  
**53550** | Anten Ayağı Ayarlı *Krome*



**53411** | Anten Ayağı *Plastik*



**53417** | Anten Ayağı Ayarlı  
*Plastik İthal*



**53412** | Anten Ayağı Vardevela  
*Plastik BANTEN*



**53412-1** | Anten Ayağı Vardevela  
*Plastik İthal*



**53413** | Anten Ayağı  
*Vidalı*



**53414** | Anten Ayağı  
*Geçme*



**53415** | TV 250 Uygun Anten Ayağı  
*Geçme Anten Ayağı Krom Ø25 mm*

**53422** | TV 350 Uygun Anten Ayağı  
*Geçme Anten Ayağı Krom Ø30 mm*



**53421** | Anten Ayağı Geçme  
*Yan Montaj Ø25 mm*



**53423** | Anten Ayağı Geçme Krom  
*Yan Montaj Ø30 mm*



**53044** | Hoparlör Marin Küçük  
120 W Dış Çap:165 mm İç Çap:130 mm



**53045** | Hoparlör Marin Büyük  
160 W Dış Çap:195 mm İç Çap:145 mm



**53040** | Hoparlör Marin Küçük (Model 5)  
Max.40 W  
Dış Çap:150 mm Delik Çap:111 mm



**53041** | Hoparlör Marin Büyük (Model 6001)  
Max.1000 W  
Dış Çap:190 mm Delik Çap:142 mm

Siren-Konuşma-Kayıt  
USB/SD mp3,  
Aux Girişi



**53042** | El Megafonu Model 250  
Çıkış Gücü: 25W-100W Max.  
Horn Çapı: 130 mm  
Ölçüler: 300x380 mm

Siren olarak kullanılabilir.



**53046** | El Megafonu Model 150  
Çıkış Gücü: 25W-100W Max.  
Horn Çapı: 205 mm  
Ölçüler: 150x340 mm



**34150** | Radyo Teyp  
Muhafaza Kapağı

**YENİ**



**34155** | Radyo Teyp  
Muhafaza Kapağı

**YENİ**



**34156** | Radyo Teyp  
Muhafaza Kapağı



► İç aksamaları tamamen kromdur.

**21001** | Akü Şalter  
12V 175A Ø133mm



**21002** | Devre Kesici



**53118** | Devre Kesici Yuvalı Beyaz Kapaklı  
**53119** | Devre Kesici Yuvalı Krome Kapaklı



**21036** | Düğme on/of



**21030** | Korna Butonu  
(Çap 16 mm)



**21033** | Buton



**13051** | Cam Sigorta Yuvası

**13052** | Cam Sigorta Yuvası  
30A



**21037** | Akü Kutusu Büyük  
En:22cm Boy:43cm h:25 cm  
**21038** | Akü Kutusu Küçük  
En:22cm Boy:36cm h:25cm



- 21312** | Fiş Priz Su Geçirmez Kromnikel 2'li  
Ø45 mm - Amper:5
- 21313** | Fiş Priz Su Geçirmez Kromnikel 3'lü  
Ø 45 mm - Amper:5
- 21314** | Fiş Priz Su Geçirmez Kromnikel 4'lü  
Ø 45 mm - Amper:5



- 21316** | Fiş Priz Su Geçirmez Kromnikel 2'li  
Ø 40 mm - Amper:3
- 21317** | Fiş Priz Su Geçirmez Kromnikel 3'lü  
Ø 40 mm - Amper:3



- 21021** | Halat Kesici  
220 V



- 21021-Y**  
(Yedek Uç)



- 21021-110** | Halat Kesici  
110 V  
(220 V adaptörü ile birlikte.)



- 21034** | Kontakt Anahtarı



- 21016** | Kontakt Anahtarı  
4 Pozisyon - 4 Terminal  
ON-OFF-ATEŞLEME-START



- 21017** | Kablo Çıkışı 5/16 mm
- 21018** | Kablo Çıkışı 3/8 mm
- 21019** | Kablo Çıkışı 1/4 mm
- 21020** | Kablo Çıkışı 1/2 mm



- 21085** | Akü Takviye Kablosu  
600 Amper



**53222** | Silecek Motoru *TMC 12V*  
**53223** | Silecek Motoru *TMC 24V*



**53222-K** | Silecek Motoru *Braketli TMC 12V*  
**53223-K** | Silecek Motoru *Braketli TMC 24V*



**53240** | Silecek Motoru  
*Düz 24V*



**10090** | Silecek Kolu  
*Manuel CR-NI*



**53226** | Silgi *TMC 35cm*  
**53227** | Silgi *TMC 40cm*



**53224** | Silecek Kolu *TMC 41-49cm*  
**53225** | Silecek Kolu *TMC 49-57cm*  
**53228** | Kol Bağlama Adaptörü *Çiftli*



**21035** | Otomatik Akü Kutup Başı *Çift*



**21039** | Akü Kutup Başı Somunlu *Çift*



**21080** | Akü Kutup Başı *Sıkmalı (Çift)*



**21081** | Akü Kutup Başı *Sıkmalı (Çift)*



21022 | Çakmak Yuvası



21024 | Çakmaklık Takımı



21025 | Çakmak Yuvası



21023 | Çakmak Fişi



21029 | Çakmaklık Krom



21095 | Şarj,Çakmak Soketi 12V

YENİ



21040 | USB Girişi Çiftli



31373 | Çakmak Soketi USB



21097 | Usb,Çakmak Soketi 12V

YENİ



21096 | Şarj,Usb Soketi 12V



- 13001 Switch Pnl 3'lü Dikey (80x100mm)
- 13002 Switch Pnl 4'lü Dikey (80x120mm)
- 13003 Switch Pnl 5'li Dikey (80x145mm)
- 13004 Switch Pnl 6'lı Dikey (80x170mm)
- 13005 Switch Pnl 8'li Dikey (80x215mm)
- 13006 Switch Pnl 10'lu Dikey (80x250mm)



- 13023 Switch Pnl 3'lü İzoleli Dikey (80x100mm)
- 13024 Switch Pnl 4'lü İzoleli Dikey (80x120mm)
- 13025 Switch Pnl 5'li İzoleli Dikey (80x145mm)
- 13026 Switch Pnl 6'lı İzoleli Dikey (80x170mm)
- 13027 Switch Pnl 8'li İzoleli Dikey (80x215mm)
- 13028 Switch Pnl 10'lu İzoleli Dikey (80x250mm)



- 13007 Switch Pnl 3'lü Yatay (100x80mm)
- 13008 Switch Pnl 4'lü Yatay (120x80mm)
- 13009 Switch Pnl 5'li Yatay (145x80mm)
- 13010 Switch Pnl 6'lı Yatay (170x80mm)
- 13011 Switch Pnl 8'li Yatay (215x80mm)
- 13012 Switch Pnl 10'lu Yatay (250x80mm)



- 13029 Switch Pnl 3'lü İzoleli Yatay (100x80mm)
- 13030 Switch Pnl 4'lü İzoleli Yatay (120x80mm)
- 13031 Switch Pnl 5'li İzoleli Yatay (145x80mm)
- 13032 Switch Pnl 6'lı İzoleli Yatay (170x80mm)
- 13033 Switch Pnl 8'li İzoleli Yatay (215x80mm)
- 13034 Switch Pnl 10'lu İzoleli Yatay (250x80mm)



**13013** | Switch Pnl 8'li Küçük (148x120mm)

**13014** | Switch Pnl 10'lu Küçük (148x145mm)

**13015** | Switch Pnl 12'li Küçük (148x170mm)

**13016** | Switch Pnl 14'lü Küçük (148x185mm)

**13017** | Switch Pnl 16'lı Küçük (148x215mm)

**13018** | Switch Pnl 18'li Küçük (148x230mm)

**13041** | Switch Pnl 20'li Küçük (148x225mm)

**13035** | Switch Pnl 8'li İzoleli Küçük (148x120mm)

**13036** | Switch Pnl 10'lu İzoleli Küçük (148x145mm)

**13037** | Switch Pnl 12'li İzoleli Küçük (148x170mm)

**13038** | Switch Pnl 14'lü İzoleli Küçük (148x185mm)

**13039** | Switch Pnl 16'lı İzoleli Küçük (148x215mm)

**13040** | Switch Pnl 18'li İzoleli Küçük (148x230mm)

**13042** | Switch Pnl 20'li İzoleli Küçük (148x255mm)



**13089** | Panel 6'lı Dik  
114x190 mm

**13090** | Panel 5+Çakmak Dik  
114x190 mm

**13091** | Panel 8'li Dik  
114x240 mm

**13092** | Panel 7+Çakmak Dik  
114x240 mm





**13083** | Panel 3'lü İzoleli  
Çakmak Soketli  
110x110mm



**13084** | Panel 4'lü İzoleli  
110x110mm



**13079** | Panel 5'li İzoleli  
Çakmak Soketli  
110x110mm



**13085** | Panel 6'li İzoleli  
110x110mm



**13080** | Switch Panel 4'lü  
120x130mm



**13081** | Switch Panel 6'li  
120x182mm



**13082** | Switch Panel 8'li  
120x235mm



**13045** | Switch Panel 4'lü  
90x130mm



**13046** | Switch Panel 6'li  
90x182mm



**13047** | Switch Panel 8'li  
90x235mm

YENİ



**13053** | Anahtar Sintine  
ON-OFF (Yaylı)



**13054** | Anahtar Korna  
ON-OFF (Yaylı)



**13055** | Anahtar Çıpa  
ON-OFF



**13056** | Anahtar Soğutucu  
ON-OFF



**13057** | Anahtar Aydınlatma  
ON-OFF



**13058** | Anahtar Blower  
ON-OFF



**13059** | Anahtar Seyir Feneri  
ON-OFF



**13060** | Anahtar İç Aydınlatma  
ON-OFF



**13061** | Anahtar Deep Sounder  
ON-OFF



**13062** | Anahtar Silecek  
ON-OFF



**13064** | Anahtar Radyo  
ON-OFF



**13065** | Anahtar Temiz Su  
ON-OFF



**13066** | Anahtar Açma-Kapama  
ON-OFF



**13067** | Anahtar 12V  
ON-OFF



**13068** | Anahtar Çıpa  
ON-OFF-ON



**13069** | Düğme çerçevesi Tekli  
**13070** | Düğme çerçevesi Orta  
**13071** | Düğme çerçevesi Sağ  
**13072** | Düğme çerçevesi Sol

LED



**17004** | Tavan Lambası *CR-NI*  
24V Ø220mm  
(20mt üzeri tekneler içindir.)

LED



**17012** | Tavan Lambası *Ahşap*  
24V Ø220mm  
(20mt üzeri tekneler içindir.)

LED



**Tavan Lambası *Modern CR-NI***

Kod	Model	Volt (V)	Çap (mm)	Renk
<b>17104-12</b>	No: 1	12	120	CR-NI
<b>17105-12</b>	No: 2	12	160	CR-NI
<b>17106-12</b>	No: 3	12	180	CR-NI
<b>17104-24</b>	No: 1	24	120	CR-NI
<b>17105-24</b>	No: 2	24	160	CR-NI
<b>17106-24</b>	No: 3	24	180	CR-NI

LED



**Tavan Lambası *Ahşap***

Kod	Model	Volt (V)	Çap (mm)	Renk
<b>17101-12</b>	No: 1	12	115	Ahşap
<b>17102-12</b>	No: 2	12	145	Ahşap
<b>17103-12</b>	No: 3	12	160	Ahşap
<b>17101-24</b>	No: 1	24	115	Ahşap
<b>17102-24</b>	No: 2	24	145	Ahşap
<b>17103-24</b>	No: 3	24	160	Ahşap

LED



**Tavan Lambası *Klasik CR-NI***

Kod	Model	Volt (V)	Çap (mm)	Renk
<b>17107-12</b>	No: 1	12	115	CR-NI
<b>17108-12</b>	No: 2	12	150	CR-NI
<b>17109-12</b>	No: 3	12	170	CR-NI
<b>17107-24</b>	No: 1	24	115	CR-NI
<b>17108-24</b>	No: 2	24	150	CR-NI
<b>17109-24</b>	No: 3	24	170	CR-NI

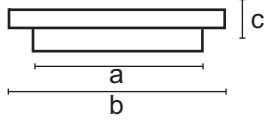
LED



**Tavan Lambası *Klasik Sarı***

Kod	Model	Volt (V)	Çap (mm)	Renk
<b>17110-12</b>	No: 1	12	115	Sarı
<b>17111-12</b>	No: 2	12	150	Sarı
<b>17112-12</b>	No: 3	12	170	Sarı
<b>17110-24</b>	No: 1	24	115	Sarı
<b>17111-24</b>	No: 2	24	150	Sarı
<b>17112-24</b>	No: 3	24	170	Sarı

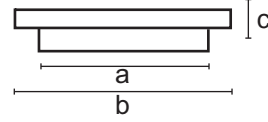
LED



**Tavan Lambası Gömme**  
**Alüminyum Gövdeli CR-NI**

Kod	Model	Volt (V)	axbxc (mm)	Renk
17025-12	No: 1	12	90/115/14	CR-NI
17026-12	No: 2	12	110/148/16	CR-NI
17027-12	No: 3	12	137/174/16	CR-NI
17025-24	No: 1	24	90/115/14	CR-NI
17026-24	No: 2	24	110/148/16	CR-NI
17027-24	No: 3	24	137/174/16	CR-NI

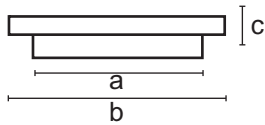
LED



**Tavan Lambası Gömme**  
**Alüminyum Gövdeli CR-NI**

Kod	Model	Volt (V)	axbxc (mm)	Renk
17073-12	No: 1	12	90/115/14	Sarı
17074-12	No: 2	12	110/148/16	Sarı
17075-12	No: 3	12	137/174/16	Sarı
17073-24	No: 1	24	90/115/14	Sarı
17074-24	No: 2	24	110/148/16	Sarı
17075-24	No: 3	24	137/174/16	Sarı

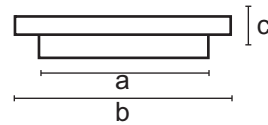
LED



**Tavan Lambası Gömme**  
**ABS Gövdeli CR-NI Çerçeve**

Kod	Model	Volt (V)	axb (mm)	Renk
17016-12	No: 1	12	64x93	CR-NI
17017-12	No: 2	12	94x124	CR-NI
17018-12	No: 3	12	110x140	CR-NI
17016-24	No: 1	24	64x93	CR-NI
17017-24	No: 2	24	94x124	CR-NI
17018-24	No: 3	24	110x140	CR-NI

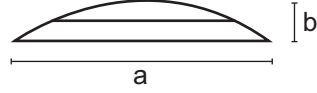
LED



**Tavan Lambası Gömme**  
**ABS Gövdeli Sarı Çerçeve**

Kod	Model	Volt (V)	axb (mm)	Renk
17082-12	No: 1	12	64x93	Sarı
17083-12	No: 2	12	94x124	Sarı
17084-12	No: 3	12	110x140	Sarı
17082-24	No: 1	24	64x93	Sarı
17083-24	No: 2	24	94x124	Sarı
17084-24	No: 3	24	110x140	Sarı

**LED**  
**UFO**  
**SLIM**

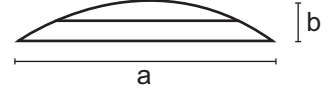


**Tavan lambaları** gövde kısmı deniz koşullarına dayanıklı ABS malzemeden üretilmiştir. Üzeri dayanıklı Krome ile kaplanmıştır. Led aydınlatmalıdır. Sıva üstü olma özelliği sayesinde deliksiz montaj kolaylığı sağlar.

**Tavan Lambası Ufo Slim ABS Gövdeli Krome**

Kod	Model	Volt (V)	axb (mm)	Renk
17305-12	No: 1	12	75x12	Krome
17306-12	No: 2	12	104x12	Krome
17307-12	No: 3	12	129x12	Krome
17308-12	No: 4	12	159x12	Krome
17305-24	No: 1	24	75x12	Krome
17306-24	No: 2	24	104x12	Krome
17307-24	No: 3	24	129x12	Krome
17308-24	No: 4	24	159x12	Krome

**LED**  
**UFO**  
**SLIM**



**Tavan lambaları** gövde kısmı deniz koşullarına dayanıklı ABS malzemeden üretilmiştir. Üzeri dayanıklı Sarı kaplama yapılmıştır. Led aydınlatmalıdır. Sıva üstü olma özelliği sayesinde deliksiz montaj kolaylığı sağlar.

**Tavan Lambası Ufo Slim ABS Gövdeli Sarı**

Kod	Model	Volt (V)	axb (mm)	Renk
17309-12	No: 1	12	75x12	Sarı
17310-12	No: 2	12	104x12	Sarı
17311-12	No: 3	12	129x12	Sarı
17312-12	No: 4	12	159x12	Sarı
17309-24	No: 1	24	75x12	Sarı
17310-24	No: 2	24	104x12	Sarı
17311-24	No: 3	24	129x12	Sarı
17312-24	No: 4	24	159x12	Sarı

**LED**  
**UFO**  
**SLIM**

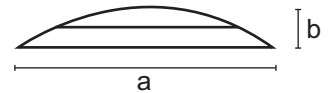


**Tavan lambaları** gövde kısmı deniz koşullarına dayanıklı ABS malzemeden üretilmiştir. Led aydınlatmalıdır. Sıva üstü olma özelliği sayesinde deliksiz montaj kolaylığı sağlar.

**Tavan Lambası Ufo Slim ABS Gövdeli Beyaz**

Kod	Model	Volt (V)	axb (mm)	Renk
17313-12	No: 1	12	75x12	Beyaz
17314-12	No: 2	12	104x12	Beyaz
17315-12	No: 3	12	129x12	Beyaz
17316-12	No: 4	12	159x12	Beyaz
17313-24	No: 1	24	75x12	Beyaz
17314-24	No: 2	24	104x12	Beyaz
17315-24	No: 3	24	129x12	Beyaz
17316-24	No: 4	24	159x12	Beyaz

**LED**

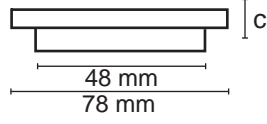


**Sıva üstü tavan lambaları** gövde kısmı paslanmaz malzemeden üretilmiştir. Dizaynı bakımından gömme tavan lambası görüntüsü vermektedir. Led aydınlatmalıdır.

**Tavan Lambası Ultra İnce Sıva Üstü**

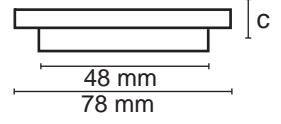
Kod	Model	Volt (V)	axb (mm)	Renk
17061-12	No: 1	12	79x10	CR-NI
17062-12	No: 2	12	105x14	CR-NI
17063-12	No: 3	12	130x16	CR-NI
17061-24	No: 1	24	79x10	CR-NI
17062-24	No: 2	24	105x14	CR-NI
17063-24	No: 3	24	130x16	CR-NI

LED



- 17032-12** Merdiven Lambası *Gömme Sarı*  
12V  
**17032-24** Merdiven Lambası *Gömme Sarı*  
24V

LED



- 17033-12** Merdiven Lambası *Gömme CR-NI*  
12V  
**17033-24** Merdiven Lambası *Gömme CR-NI*  
24V

LED



- 17034** Merdiven Lambası *Beyaz*  
12V  
**17035** Merdiven Lambası *Siyah*  
12V



- 17203** Tavan Lambası *Beyaz*  
140mmx90mm



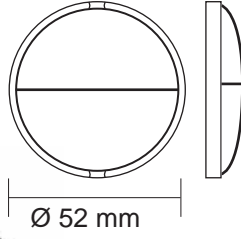
- 27610** Kablo Bağı Kroşesi  
*Küçük(250'li pkt)*  
**27611** Kablo Bağı Kroşesi  
*Büyük(250'li pkt)*



►Paketler 100'lüdür.

- 27600** Kablo Bağı *Standart Tip 4,8x200mm*  
**27601** Kablo Bağı *Standart Tip 4,8x250mm*  
**27602** Kablo Bağı *Standart Tip 4,8x300mm*  
**27603** Kablo Bağı *Standart Tip 4,8x400mm*  
**27604** Kablo Bağı *Standart Tip 8x380mm*  
**27605** Kablo Bağı *Standart Tip 8x450mm*  
**27606** Kablo Bağı *Standart Tip 8x550mm*

LED

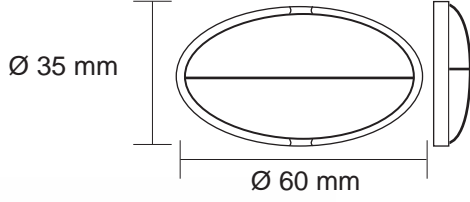


**YENİ**

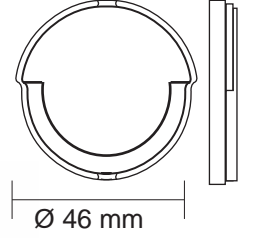

► Alt gövde iki vida yardımıyla monte edildikten sonra, tırnaklar sayesinde üst gövde alt gövdeye birleştirilerek montaj kolayca tamamlanmış olur.

**16901** | Merdiven Lambası BEYAZ LED 12V  
**16901-M** | Merdiven Lambası MAVİ LED 12V

LED



LED

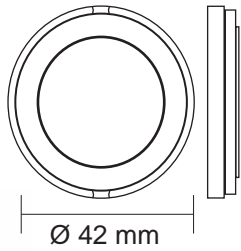


**YENİ**

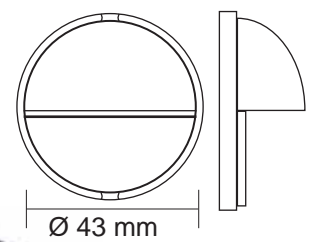
**16902** | Merdiven Lambası BEYAZ LED 12V  
**16902-M** | Merdiven Lambası MAVİ LED 12V

**16903** | Merdiven Lambası BEYAZ LED 12V  
**16903-M** | Merdiven Lambası MAVİ LED 12V

LED




LED



**YENİ**

**16904** | Merdiven Lambası BEYAZ LED 12V  
**16904-M** | Merdiven Lambası MAVİ LED 12V


**16905** | Merdiven Lambası BEYAZ LED 12V  
**16905-M** | Merdiven Lambası MAVİ LED 12V



- Montaj kolaylığı
- Tırnaklı özel kilit sistemi
- Slim tasarım
- Dokuz farklı model
- Mavi veya beyaz led aydınlatmalı


**YENİ**

**LED**



**16906** | Merdiven Lambası *BEYAZ LED 12V*  
**16906-M** | Merdiven Lambası *MAVİ LED 12V*

**LED**



**16907** | Merdiven Lambası *BEYAZ LED 12V*  
**16907-M** | Merdiven Lambası *MAVİ LED 12V*

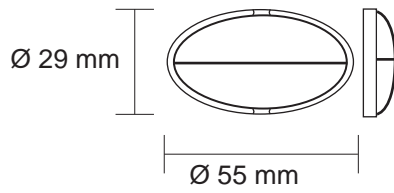
**YENİ**

**LED**



**16908** | Merdiven Lambası *BEYAZ LED 12V*  
**16908-M** | Merdiven Lambası *MAVİ LED 12V*

**LED**



**YENİ**



**16909** | Merdiven Lambası *BEYAZ LED 12V*  
**16909-M** | Merdiven Lambası *MAVİ LED 12V*

**LED**



**17212** | Su Altı Aydınlatma Lambası *9 LED BEYAZ LED 12V/24V - 9W*

**17212-M** | Su Altı Aydınlatma Lambası *9 LED MAVİ LED 12V/24V - 9W*

**17213** | Su Altı Aydınlatma Lambası *12 LED BEYAZ LED 12V/24V - 12W*

**17213-M** | Su Altı Aydınlatma Lambası *12 LED MAVİ LED 12V/24V - 12W*





**17320** | Kabin Lambası *Sabit Sarı*  
12V/24V



**17047** | Kabin Lambası *Sabit ABS Sarı*  
12V/24V



**17048** | Kabin Lambası *Sabit ABS Siyah*  
12V/24V



**17046** | Kabin Lambası *Sabit ABS Krome*  
12V/24V



**17052** | Kabin Lambası  
*Aşağı Yukarı Hareketli*  
ABS Sarı  
12V/24V



**17054** | Kabin Lambası  
*Aşağı Yukarı Hareketli*  
ABS Krome  
12V/24V



**17051** | Kabin Lambası  
*Aşağı Yukarı Hareketli*  
Sarı Üçgen  
12V/24V



**17324** | Kabin Lambası  
*Aşağı Yukarı Hareketli Komple*  
Sarı  
12V/24V

LED



**18025** | Aydınlatma Alüminyum 14 LED'li  
10-30V 42W  
Ø 115 mm

LED



**18106** | Aydınlatma Alüminyum 9 LED'li  
10-30V 27W  
Ø 110 mm

LED



**18027** | Aydınlatma Alüminyum 9 LED'li  
10-30V 27W  
105X105 mm

LED



**18028** | Aydınlatma Alüminyum 4 LED'li  
Geniş Mercekli  
10-30V 12W  
80mmx75mm

LED



**18026** | Aydınlatma Alüminyum 8 LED'li  
10-30V 24W  
90X150 mm

LED



**18038** | Aydınlatma Alüminyum 10 LED'li  
10-30V 30W  
83X140 mm



**18035** | Aydınlatma Alüminyum 5 LED'li  
145x45mm 15W 10-30V

LED



**17210-B** | Su Altı Lambası **6 LED** Beyaz 12V  
**17210-M** | Su Altı Lambası **6 LED** Mavi 12V



**Projektör ABS Beyaz**  
**Ayaklı Elle Kumandalı**

Kod	Model	Çap (mm)	Yükseklik (mm)	Volt (V)	Watt (W)
18110	AEK	150	223	12	55-100
18112	AEK	120	200	12	55-100
18114	AEK	150	223	24	70-100
18116	AEK	120	200	24	70-100



**Projektör ABS Siyah**  
**Ayaklı Elle Kumandalı**

Kod	Model	Çap (mm)	Yükseklik (mm)	Volt (V)	Watt (W)
18111	AEK	150	223	12	55-100
18113	AEK	120	200	12	55-100
18115	AEK	150	223	24	70-100
18117	AEK	120	200	24	70-100

**18134** Sabit Ayak  
Ø 64 mm



**Projektör ABS Beyaz**  
**Vardevela Ayaklı Elle Kumandalı**

Kod	Model	Çap (mm)	Yükseklik (mm)	Volt (V)	Watt (W)
18118	VBP	150	223	12	55-100
18120	VBP	120	200	12	55-100
18122	VBP	150	223	24	70-100
18124	VBP	120	200	24	70-100

**18135** Projektör  
Bağlama Ayağı



**Projektör EL Beyaz**

Kod	Model	Çap (mm)	Yükseklik (mm)	Volt (V)	Watt (W)
18126	EP	150	223	12	55-100
18128	EP	120	200	12	55-100
18130	EP	150	223	24	70-100
18132	EP	120	200	24	70-100



<b>18023-12</b>	Gurcata Lambası No:1 12V
<b>18023-24</b>	Gurcata Lambası No:1 24V
<b>18031-12</b>	Gurcata Lambası No:1 12V LED
<b>18031-24</b>	Gurcata Lambası No:1 24V LED
Ø 95 mm H3:55W	



<b>18024-12</b>	Gurcata Lambası No:2 12V
<b>18024-24</b>	Gurcata Lambası No:2 24V
<b>18032-12</b>	Gurcata Lambası No:2 12V LED
<b>18032-24</b>	Gurcata Lambası No:2 24V LED
Ø 115 mm H3:55W	



**18008** | **Projektör** *Alttan Kumandalı*  
*Aşağı-Yukarı ve Sağa-Sola Hareketli*  
*Yuvarlak ve Kare Farlı*  
Yükseklik: 58 cm  
12 V / 24 V  
24-70 W



**18009** | **Projektör** *Alttan Kumandalı*  
*Aşağı-Yukarı ve Sağa-Sola Hareketli*  
*Yuvarlak ve Kare Farlı*  
Yükseklik: 58 cm  
12 V / 24 V  
24-70 W



**18006** | **Projektör** *Elle Kumandalı Sarı*  
*Aşağı-Yukarı ve Sağa-Sola Hareketli*  
Ø 9 cm  
Yükseklik: 21.5 cm  
12 V / 24 V  
55 W



**18022** | **Projektör** *Alttan Kumandalı*  
*Aşağı-Yukarı ve Sağa-Sola Hareketli*  
Yükseklik: 35 cm  
12 V / 24 V  
24-70 W



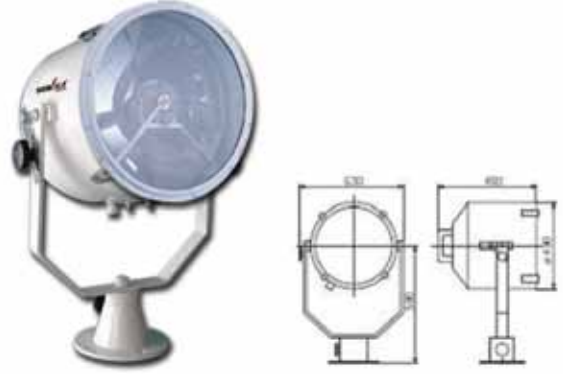
**18010** | **Projektör** *Elle Kumandalı Sarı*  
*Aşağı-Yukarı ve Sağa-Sola Hareketli*  
Ø 18 cm  
Yükseklik: 30 cm  
12 V / 24 V  
100 W



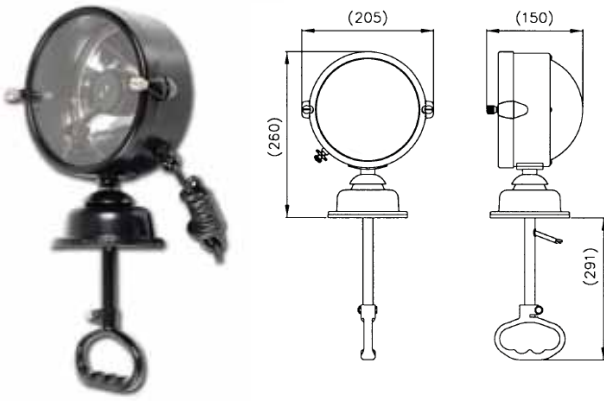
**18021** | **Projektör** *Elle Kumandalı CR-NI*  
*Aşağı-Yukarı ve Sağa-Sola Hareketli*  
Ø 18 cm  
Yükseklik: 30 cm  
12 V / 24 V  
100 W



**18108** | Alttan Kumandalı Gemi Projektörü 1000W  
Mors Yapabilme Özellikli



**18107** | Elle Kumandalı Gemi Projektörü 1000W



**18109** | Alttan Kumandalı Gemi Projektörü  
100W



**18101** | Aldis El Mors Feneri

*El mors feneri gündüz sinyal lambası olarak kullanılır. Alüminyum malzemeden üretilerek hafiflik ve kullanım kolaylığı sağlanmıştır. 2 tür anahtar mekanizması bulunur. Anahtardan biri ışığın yanması yansımalarını, diğeri ise mors işareti için mekanizmanın çalışmasını sağlar. Sinyal ışığının istenilen renge dönüştürülmesi için 3 farklı camı bulunmaktadır.*



**18029** | El Projektörü 12 V Ø 90 mm  
**18030** | El Projektörü 12 V Ø 115 mm

**LED**



**23022** | Şarjlı Işıldak **LED**



**Projektör Uzaktan Kumandalı FM2**

Kod	Volt (V)	Ampul	Amper	Koruma Sınıfı	Işık Gücü
18801	12	H1 100W	7,5	IP55	130.000
18802	24	H1 100W	3,8	IP55	130.000



**Projektör Uzaktan Kumandalı FM2T**

Kod	Volt (V)	Ampul	Amper	Koruma Sınıfı	Işık Gücü
18803	12	H1 100W	7,5	IP55	130.000
18804	24	H1 100W	3,8	IP55	130.000



18169



18185

**18169** | Projektör Kontrol Panosu 12V

Kablolu Joistikli. Su geçirmez  
Dört yönlü kontrol. Çift Hız

**18185** | Projektör Kontrol Panosu

Flaşlı. Su geçirmez  
Dört yönlü kontrol. Standart Hız



WINDLASS



THRUSTER



**18170** | İrgat ve baş pervane uzaktan kumandası  
Her marka irgat ve baş pervaneye uygundur.



**18148** | Projektör Kumanda Takımı  
Kablolu+Kablosuz



**18149** | Projektör Kumanda  
Kablosuz



**18150** | Projektör Kumanda Takımı  
Kablolu



**18181** | Projektör Satürn100 Siyah 12 V  
**18182** | Projektör Satürn100 Siyah 24 V

### Satürn 100 Serisi Projektörler

- Sabit Montajlı
- H3 (12V-55W / 24V-70W)
- Sağ-Sol 360 derece
- Yukarı-Aşağı 90 derece
- FCC Kurallarına uygun
- Ultraviole ışınlarına ve tuzlu suya dayanıklı



**18183** | Projektör Satürn100 Beyaz 12 V  
**18184** | Projektör Satürn100 Beyaz 24 V

### Satürn 100 Serisi Projektörler

- Sabit Montajlı
- H3 (12V-55W / 24V-70W)
- Sağ-Sol 360 derece
- Yukarı-Aşağı 90 derece
- FCC Kurallarına uygun
- Ultraviole ışınlarına ve tuzlu suya dayanıklı



**18136** | Projektör 963 Serisi Siyah 12 V  
**18137** | Projektör 963 Serisi Siyah 24 V

### 963 Serisi Uzaktan Kumandalı Projektörler

- Sabit Montajlı
- Ampülü Halojen H3 (55W-12V / 70W-24V)
- Sağ-Sol 420 derece
- Yukarı-Aşağı 120 derece
- 12 V 200,000 mum aydınlatma gücü
- 24 V 400,000 mum aydınlatma gücü
- Ultraviole ışınlarına ve tuzlu suya dayanıklı
- CE / FCC / e MARK / IP65 Sertifikalarına sahiptir.
- ▶ Kablolu uzaktan kumanda ile kullanılabilir. (Kumanda pakete dahil değildir.)



**18138** | Projektör 963 Serisi Beyaz 12 V  
**18139** | Projektör 963 Serisi Beyaz 24 V

### 963 Serisi Uzaktan Kumandalı Projektörler

- Sabit Montajlı
- Ampülü Halojen H3 (55W-12V / 70W-24V)
- Sağ-Sol 420 derece
- Yukarı-Aşağı 120 derece
- 12 V 200,000 mum aydınlatma gücü
- 24 V 400,000 mum aydınlatma gücü
- Ultraviole ışınlarına ve tuzlu suya dayanıklı
- CE / FCC / e MARK / IP65 Sertifikalarına sahiptir.

LED



**18190** | Projektör 220 Serisi 12 V LED  
**18191** | Projektör 220 Serisi 24 V LED

### 220 Serisi Uzaktan Kumandalı Projektörler LED

- Sabit Montajlı
- Alüminyum Soğutuculu
- Sağ-Sol 360 derece
- Yukarı-Aşağı 120 derece
- Düşük Amper
- LED 50W(5Wx10 adet LED)
- Işık mesafesi 848 m
- Ultraviyole ışınlarına ve tuzlu suya dayanıklı



**18195** | Projektör 300 Serisi 12 V Halojen

### 300 Serisi Uzaktan Kumandalı Projektör

- Sabit Montajlı
- Alüminyum Soğutuculu
- Sağ-Sol 440 derece
- Yukarı-Aşağı 120 derece
- Halojen H9 65W-12V
- Işık mesafesi 792 m
- Ultraviyole ışınlarına ve tuzlu suya dayanıklı



**18142** | Projektör 970 Serisi Beyaz 12 V  
**18143** | Projektör 970 Serisi Beyaz 24 V

### 970 Serisi Uzaktan Kumandalı Projektörler

- Sabit Montajlı
- Ampulü Halojen H3 (55W-12V / 70W-24V)
- Sağ-Sol 440 derece
- Yukarı-Aşağı 120 derece
- 12 V 200,000 mum aydınlatma gücü
- 24 V 400,000 mum aydınlatma gücü
- Ultraviyole ışınlarına ve tuzlu suya dayanıklı
- CE / FCC / e MARK / IP65 Sertifikalarına sahiptir.
- ▶ Kablolu uzaktan kumanda ile kullanılabilir. (Kumanda pakete dahil değildir.)



**18146** | Projektör 971 Serisi Beyaz 12 V  
**18147** | Projektör 971 Serisi Beyaz 24 V

### 971 Serisi Uzaktan Kumandalı Projektörler

- Sabit Montajlı
- Ampulü Halojen H3 (55W-12V / 70W-24V)
- Sağ-Sol 440 derece
- Yukarı-Aşağı 120 derece
- 12 V 200,000 mum aydınlatma gücü
- 24 V 400,000 mum aydınlatma gücü
- Ultraviyole ışınlarına ve tuzlu suya dayanıklı
- CE / FCC / e MARK / IP65 Sertifikalarına sahiptir.
- ▶ Kablolu uzaktan kumanda ile kullanılabilir. (Kumanda pakete dahil değildir.)





**ZENON**

**18164** | Projektör 980 Serisi Beyaz 12 V

**18165** | Projektör 980 Serisi Beyaz 24 V

**980 Serisi Uzaktan Kumandalı Projektörler**

- Alüminyum gövdeye sahiptir.
- Yükseklik:245.34 mm Boy:319.44 mm En:178 mm
- Sabit montajlıdır.
- Ultraviyole ışınlarına ve tuzlu suya dayanıklı.
- Kablosuz el kumandası yada kablosuz joistik ile kullanılır.
- Ampulü zenon 50W'dır.
- CE / FCC Sertifikalarına sahiptir.



**ZENON**

**18166** | Projektör 981 Serisi Beyaz 12 V

**18167** | Projektör 981 Serisi Beyaz 24 V

**981 Serisi Uzaktan Kumandalı Projektörler**

- Alüminyum gövdeye sahiptir.
- Yükseklik:218.5 mm Boy:231.26 mm En:178 mm
- Sabit montajlıdır.
- Ultraviyole ışınlarına ve tuzlu suya dayanıklı.
- Kablosuz el kumandası yada kablosuz joistik ile kullanılır.
- Ampulü zenon 50W'dır.
- CE / FCC Sertifikalarına sahiptir.



**LED**



**31371** | Kafa Lambası Sarı Gövde

**31372** | Kafa Lambası Siyah Gövde

**YENİ**



**31375** | Kamp Lambası  
Şarjlı, Güneş Enerjili

**YENİ**



**18176** | Çakar Fener Güneş Enerjili Sarı  
Ayaklı

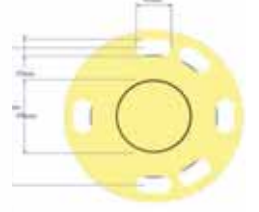


**18177** | Çakar Fener Güneş Enerjili Sarı



**18168** | Çakar Fener Güneş Enerjili Kırmızı  
Çakar Fener Güneş Enerjili Sarı

- 2 mil/3,2 km görünme mesafesindedir.
- Şarj süresi güneşin altında 3-4 saattir
- Flaş pozisyonunda minimum 120 saat yanma süresi
- Direk yanma pozisyonunda min. 40 saat yanma süresi
- Su geçirmezlik derecesi IP66



**18173** | Çakar Fener Güneş Enerjili Kırmızı  
Çakar Fener Güneş Enerjili Sarı

- 2 mil/3,2 km görünme mesafesindedir.
- Şarj süresi güneşin altında 3-4 saattir
- Flaş pozisyonunda minimum 120 saat yanma süresi
- Direk yanma pozisyonunda min. 40 saat yanma süresi
- Su geçirmezlik derecesi IP66



**18171** | Çakar Fener Güneş Enerjili Beyaz

- 2 mil/3,2 km görünme mesafesindedir.
- Şarj süresi güneşin altında 3-4 saattir
- Flaş pozisyonunda minimum 120 saat yanma süresi
- Direk yanma pozisyonunda min. 40 saat yanma süresi
- Su geçirmezlik derecesi IP66



**18174** | Çakar Fener Güneş Enerjili Beyaz

- 2 mil/3,2 km görünme mesafesindedir.
- Şarj süresi güneşin altında 3-4 saattir
- Flaş pozisyonunda minimum 120 saat yanma süresi
- Direk yanma pozisyonunda min. 40 saat yanma süresi
- Su geçirmezlik derecesi IP66



**18179** | Braket



**18172** | Çakar Fener Güneş Enerjili Yeşil

- 2 mil/3,2 km görünme mesafesindedir.
- Şarj süresi güneşin altında 3-4 saattir
- Flaş pozisyonunda minimum 120 saat yanma süresi
- Direk yanma pozisyonunda min. 40 saat yanma süresi
- Su geçirmezlik derecesi IP66



**18175** | Çakar Fener Güneş Enerjili Yeşil

- 2 mil/3,2 km görünme mesafesindedir.
- Şarj süresi güneşin altında 3-4 saattir
- Flaş pozisyonunda minimum 120 saat yanma süresi
- Direk yanma pozisyonunda min. 40 saat yanma süresi
- Su geçirmezlik derecesi IP66



► Sintine Pompası ABS materyallerden yapılmıştır. Korozyona karşı dayanıklıdır.

**Sintine Pompası UP500**

Kod	Volt (V)	Basma Mesafesi	Hortum Çapı	Akış Hızı	Tüketim	Sigorta
18501	12	4m 13 ft.	19mm 3/4"	32L/dk.	2.5A	5A
18502	24	4m 13 ft.	19mm 3/4"	32L/dk.	2.5A	3A



► Sintine Pompası ABS materyallerden yapılmıştır. Korozyona karşı dayanıklıdır.

**Sintine Pompası UP1000**

Kod	Volt (V)	Basma Mesafesi	Hortum Çapı	Akış Hızı	Tüketim	Sigorta
18503	12	4m 13 ft.	28.6m1-1/8"	63L/dk.	4A	10A
18504	24	4m 13 ft.	28.6m1-1/8"	63L/dk.	2A	5A



► Sintine Pompası ABS materyallerden yapılmıştır. Korozyona karşı dayanıklıdır.

**Sintine Pompası UP1500**

Kod	Volt (V)	Basma Mesafesi	Hortum Çapı	Akış Hızı	Tüketim	Sigorta
18505	12	4m 13 ft.	26.5m1-1/16"	95L/dk.	15A	20A
18506	24	4m 13 ft.	26.5m1-1/16"	95L/dk.	15A	10A



► Sintine Pompası ABS materyallerden yapılmıştır. Korozyona karşı dayanıklıdır.

**Sintine Pompası UP2000**

Kod	Volt (V)	Basma Mesafesi	Hortum Çapı	Akış Hızı	Tüketim	Sigorta
18507	12	4m 13 ft.	31.8m1-1/4"	126L/dk.	12A	25A
18508	24	4m 13 ft.	31.8m1-1/4"	126L/dk.	6A	15A



► Sintine Pompası ABS materyallerden yapılmıştır. Korozyona karşı dayanıklıdır.

**Sintine Pompası UP3700**

Kod	Volt (V)	Basma Mesafesi	Hortum Çapı	Akış Hızı	Tüketim	Sigorta
18509	24	7m 23 ft.	38m1-1/2"	240L/dk.	12A	25A



18511 | AS2 Sintine Otomatığı  
Cıvasız



**53701** | Sintine Pompası 550 gph 12V



**53702** | Sintine Pompası 1100 gph 12V



**53703** | Sintine Pompası 1500 gph 12V  
**53704** | Sintine Pompası 1500 gph 24V



**53705** | Sintine Pompası 2000 gph 12V  
**53706** | Sintine Pompası 2000 gph 24V



**53707** | Sintine Pompası 3100 gph 12V  
**53708** | Sintine Pompası 3100 gph 24V



**53709** | Sintine Pompası 3500 gph 12V  
**53710** | Sintine Pompası 3500 gph 24V

YENİ



53714 | Sintine Pompası Otomatik 750 gph 12V



53711 | Sintine Pompası Otomatik 1100 gph 12V  
53712 | Sintine Pompası Otomatik 1100 gph 24V



53716 | Sintine Pompası Otomatik 1500 gph 12V  
53717 | Sintine Pompası Otomatik 1500 gph 24V



53718 | Sintine Pompası Otomatik 2000 gph 12V  
53719 | Sintine Pompası Otomatik 2000 gph 24V



21004 | Sintine Kontrol Paneli



21212 | Sintine Otomatığı



**53720** | Sintine Pompası 500 gph 12V



**53721** | Sintine Pompası 1000 gph 12V  
**53722** | Sintine Pompası 1000 gph 24V



**53723** | Sintine Pompası 1500 gph 12V  
**53724** | Sintine Pompası 1500 gph 24V



**53725** | Sintine Pompası 2000 gph 12V  
**53726** | Sintine Pompası 2000 gph 24V



**53727** | Sintine Pompası 2500 gph 12V  
**53728** | Sintine Pompası 2500 gph 24V



**53729** | Sintine Pompası 3000 gph 12V  
**53730** | Sintine Pompası 3000 gph 24V

Kendinden kompresörlü yüzeyi krom kaplama olan bu kornalar 12mt-20 mt arasındaki tekneler için uygundur.Ses seviyesi COLREG 1972 IMO CLASS IV'e uygun olarak düzenlenmiştir.RINA,LLOYD'S REGISTER MCA, BUREAU VERITAS ve NMMA sertifikalarına sahiptir.



### PW2-BC Kompresörlü Korna

Kod	Tip	Volt (V)	Amper (A)	dB(1/3 OCT.) (1 m)	Hz	Ölçüleri
18200	PW2-BC	12	20	123	315	449x200(çap)
18201	PW2-BC	24	10	123	315	449x200(çap)

Kendinden kompresörlü yüzeyi beyaz kaplama olan bu kornalar 12mt-20 mt arasındaki tekneler için uygundur.Ses seviyesi COLREG 1972 IMO CLASS IV'e uygun olarak düzenlenmiştir.RINA,LLOYD'S REGISTER MCA, BUREAU VERITAS ve NMMA sertifikalarına sahiptir.



### PW2 Kompresörlü Korna

Kod	Tip	Volt (V)	Amper (A)	dB(1/3 OCT.) (1 m)	Hz	Ölçüleri
18202	PW2	12	20	123	315	460x200(çap)
18203	PW2	24	10	123	315	460x200(çap)

Kendinden kompresörlü yüzeyi beyaz kaplama olan bu kornalar 12mt-20 mt arasındaki tekneler için uygundur.Ses seviyesi COLREG 1972 IMO CLASS IV'e uygun olarak düzenlenmiştir.RINA,LLOYD'S REGISTER MCA, BUREAU VERITAS ve NMMA sertifikalarına sahiptir.



### PW2-BB Kompresörlü Korna

Kod	Tip	Volt (V)	Amper (A)	dB(1/3 OCT.) (1 m)	Hz	Ölçüleri
18206	PW2-BB	12	20	123	315	460x200(çap)
18207	PW2-BB	24	10	123	315	460x200(çap)

Sesi onaylı krome korna 30 cm çapında olup 6/12 bar arasında çalışan hava kompresörleri için uygundur.Elektrik valfi ve montaj aksesuarları dahildir.Sesi COLREG 1972 IMO III'e göre düzenlenmiştir.RINA,LLOYD'S REGISTER MCA, BUREAU VERITAS ve NMMA sertifikalarına sahiptir.M3 Kompresörle kullanılır.



### PW3-BC Kompresörlü Korna

Kod	Tip	Volt (V)	Amper (A)	dB(1/3 OCT.) (1 m)	Hz	Ölçüleri
18208	PW3-BC	12	2,5	132	315	456x300(çap)
18209	PW3-BC	24	1,2	132	315	456x300(çap)



Sesi onaylı beyaz boyalı korna 30 cm çapında olup 6/12 bar arasında çalışan hava kompresörleri için uygundur. Elektrik valfi ve montaj aksesuarları dahildir. Sesi COLREG 1972 IMO III'e göre düzenlenmiştir. RINA, LLOYD'S REGISTER MCA, BUREAU VERITAS ve NMMA sertifikalarına sahiptir. M3 Kompresörle kullanılır.

### PW3 Kompresörlü Korna

Kod	Tip	Volt (V)	Amper (A)	dB(1/3 OCT.) (1 m)	Hz	Ölçüleri
18224	PW3	12	2,5	132	315	460x300(çap)
18225	PW3	24	1,2	132	315	460x300(çap)



Sesi onaylı korna beyaz renktedir. 30 cm çapında olup 20 mt-75 mt arasındaki tekneler için uygundur. Tabanı yeni italyan tasarımıdır. Elektrik kompresörü ve montaj aksesuarları ile birlikte. Sesi COLREG 1972 IMO IV'e göre düzenlenmiştir. RINA, LLOYD'S REGISTER MCA, BUREAU VERITAS ve NMMA sertifikalarına sahiptir. M3 Kompresörle kullanılır.

### PW3-BB Kompresörlü Korna

Kod	Tip	Volt (V)	Amper (A)	dB(1/3 OCT.) (1 m)	Hz	Ölçüleri
18228	PW3-BB	12	2,5	132	315	456x300(çap)
18229	PW3-BB	24	1,2	132	315	456x300(çap)



Sesi onaylı ikili krome korna 20 cm ve 18 cm çapında olup 20mt-50mt arasındaki tekneler için uygundur. Tabanı yeni italyan tasarımıdır. Elektrik valfi aksesuarları ve 8 bar kompresörü ile birlikte. 6/12 bar hava ile sıkıştırılmıştır. Sesi COLREG 1972 IMO IV'e göre düzenlenmiştir. RINA, LLOYD'S REGISTER MCA, BUREAU VERITAS ve NMMA sertifikalarına sahiptir.

### PW2-2BC Kompresörlü Korna

Kod	Tip	Volt (V)	Amper (A)	dB(1/3 OCT.) (1 m)	Hz	Ölçüleri
18281	PW2-2BC	12	20	126	220/315	385x600x207
18282	PW2-2BC	24	10	126	220/315	385x600x207



Sesi onaylı krome korna 20 cm ve 18 cm çapında olup 20 mt-50 mt arasındaki tekneler için uygundur. Tabanı yeni italyan tasarımıdır. Elektrik valfi ve montaj aksesuarları ve 8 bar kompresörü ile birlikte. 6/12 bar hava ile sıkıştırılmıştır. Sesi COLREG 1972 IMO IV'e göre düzenlenmiştir. RINA, LLOYD'S REGISTER MCA, BUREAU VERITAS ve NMMA sertifikalarına sahiptir.

### PW2-3BC Kompresörlü Korna

Kod	Tip	Volt (V)	Amper (A)	dB(1/3 OCT.) (1 m)	Hz	Ölçüleri
18283	PW2-3BC	12	20	126	220/315/175	385x600x207
18284	PW2-3BC	24	10	126	220/315/175	385x600x207





**SM1/C Gömme Korna Krome**

Kod	Volt (V)	Amper (A)	dB(A) (1 m)	Hz
18251	12	5	108	400



**SM1 Gömme Korna Beyaz**

Kod	Volt (V)	Amper (A)	dB(A) (1 m)	Hz
18250	12	5	108	400



**SK1/C Tekli Korna Krome**

Kod	Volt (V)	Amper (A)	dB(A) (1 m)	Hz
18249	12	5	108	400



**SK1 Tekli Korna Beyaz**

Kod	Volt (V)	Amper (A)	dB(A) (1 m)	Hz
18248	12	5	108	400



**MT1-H Tekli Salyangoz Korna**

Kod	Volt (V)	Amper (A)	dB(A) (1 m)	Hz
18210	12	5	114	490
18211	24	3,5	114	490



**MT2 Çiftli Salyangoz Korna**

Kod	Volt (V)	Amper (A)	dB(A) (1 m)	Hz
18212	12	10	116	410/490
18213	24	7	116	410/490



**TCE Elektrikli Tekli Korna**

Kod	Volt (V)	Amper (A)	dB(A) (1 m)	Hz	Ölçüleri (mm)
18252	12	5	114	350	250
18253	24	4	114	350	250



**DUK Tekli Korna Tekli Krom**

Kod	Volt (V)	Amper (A)	dB(A) (1 m)	Hz	Ölçüleri (mm)
18247	12	5	114	570	250



**EMX 1 - EMX 2 Elektrikli Tekli Korna Krom**

Kod	Model	Volt (V)	Amper (A)	dB(A) (1 m)	Hz	Ölçüleri (mm)
18220	EMX2	12	6	119	370	400
18221	EMX2	24	3	119	370	400
18222	EMX1	12	6	119	340	470
18223	EMX1	24	3	119	430	470



**EMX 1/2 Elektrikli Çift Korna Krom**

Kod	Volt (V)	Amper (A)	dB(A) (1 m)	Hz	Ölçüleri (mm)
18245	12	12	122	340/370	400/470
18246	24	6	122	340/370	400/470



**EM 1 - EM 2 Elektrikli Tekli Korna Krome**

Kod	Model	Volt (V)	Amper (A)	dB(A) (1 m)	Hz	Ölçüleri (mm)
18214	EM1	12	5	118	320	470
18215	EM1	24	4	118	320	470
18216	EM2	12	5	118	370	400
18217	EM2	24	4	118	370	400



**EM 1/2 Elektrikli Çiftli Korna Krome**

Kod	Volt (V)	Amper (A)	dB(A) (1 m)	Hz	Ölçüleri (mm)
18218	12	10	121	320/370	400/470
18219	24	8	121	320/370	400/470



**TC1/P-TC1 Havalı Tekli Korna**

Kod	Model	Volt (V)	Amper (A)	dB(A) (1 m)	Hz	Ölçüleri (mm)	Cins
18241	TC1/P	12	16	116	420	250	ABS
18242	TC1/P	24	8	116	420	250	ABS
18243	TC1	12	16	116	424	250	Pirinç
18244	TC1	24	8	116	424	250	Pirinç



**MA 1-C Havalı Tekli Korna - ABS/Krome**

Kod	Volt (V)	Amper (A)	dB(A) (1 m)	Hz	Ölçüleri (mm)
18233	12	18	114	326	390
18234	24	9	114	326	390



**MA1-S Havalı Tekli Korna - ABS/Krome**

Kod	Volt (V)	Amper (A)	dB(A) (1 m)	Hz	Ölçüleri (mm)
18235	12	18	117	228	500
18236	24	9	117	228	500



**TT2-M Havalı Çiftli Korna - Krome**

Kod	Volt (V)	Amper (A)	dB(A) (1 m)	Hz	Ölçüleri (mm)
18239	12	18	111	326/412	390
18240	24	9	111	326/412	390



**RIM-N Havalı Çiftli Korna - Pirinç/Krome**

Kod	Volt (V)	Amper (A)	dB(A) (1 m)	Hz	Ölçüleri (mm)
18237	12	26	111	177/218	610
18238	24	13	111	177/218	610



HR1



HR1/C

**HR1 - HR1/C Kompresörlü Korna**

Kod	Model	Volt (V)	Amper (A)	dB(A) (1 m)	Hz
18254	HR1	12	18	120	300
18255	HR1	24	9	120	300
18256	HR1/C	12	18	120	300
18257	HR1/C	24	9	120	300



**18262 TA1-A2**  
Ateş almaz gazlı 200 ml şişede  
122dB 400 hZ



**18261 TA1**  
Ateş alır gazlı 300 ml şişede  
122dB 400 hZ



**18263 EI Kornası TA1X**  
Plastik borulu ve paslanmaz çelik şişelidir.200 ml kapasiteli şişe yanmaz gaz içermektedir.  
122dB 400 hZ



**18230 Sprey Korna TA1R 116 dB**  
Gövde kısmı paslanmazdır.750 ml şişededir.Yanmaz gaz içermektedir.  
122 dB 400 hZ



**18285 Tüplü Korna Eval**



**18265 TA1B**  
300 ml  
Yanıcı Gaz



**18268 TA1B-A2**  
200 ml  
Yanmaz Gazlı  
Mandallı model içindir.



*Elektrikli Hava Kompresörü 8lt. kapasiteli paslanmaz tanklıdır. PW3 model kornalar içindir. 8 bar güç ile çalışır. Hava akış hızı yaklaşık dakikada 47lt.dir.*

### M3 Korna Kompresörü 8 lt

Kod	Volt (V)	Basınç	Ağırlık (kg)	Motor (W)	Ölçüleri
18231	12	8 bar/116psi	9	240	380x175x368
18232	24	8 bar/116psi	9	240	380x175x368



**18226-12** M1 Korna Kompresörü 12V  
**18226-24** M1 Korna Kompresörü 24V  
 2 bar  
*PW2 Model Kornalar için uygundur*



**18227-12** M2 Korna Kompresörü 12V  
**18227-24** M2 Korna Kompresörü 24V  
 1 bar  
*Küçük Model Havalı Kornalar için uygundur.*



### Selenoid Valfler

Kod	Tip	Volt (V)	Amper (A)	Bar Max.	Delik Çapı (mm)	Diş Ölçüsü (")	Bağlantı Çapı (mm)	Akış Hızı (lt/h)
18273	EV-M210	12	1	3	7	3/8"	10	21
18274	EV-M210	24	0,55	3	7	3/8"	10	21

sealux  
marine

YENİ

18199 | Korna Salyangoz 12V  
18199-24 | Korna Salyangoz 24V



18290 | Korna Oval Gömme 12V



YENİ

18293 | Korna Tekli, Borulu 45 cm / 12V  
CR-NI



18295 | Korna Çiftli, Borulu 45 cm / 12V  
CR-NI



18291 | Korna Yuvarlak 12V



YENİ

56072 | Megafon 25  
Max. Ses Basıncı: 100 dB  
Ölçüler: 140x140x190 mm



27012 | Sis Kornası Plastik



27010 | Pompalı Sis Düdüğü

## EW2 Elektronik Megafon

Sesi onaylı megafonlar kontrol kutusu ile birlikte dir. Akustik zar performansını geliřtirmek amacıyla yeni ultrasonik ısı sistemi kullanılmıřtır. Montaj aksesuarları dahildir. COLREG 1972 IMO Class IV'e gre dzenlenmiřtir. RINA, LLOYD'S MCA, BUREAU VERTAS, NMA ve BSH tip onaylıdır.



Kod	Volt (V)	Amper (A)	dB(1/3 OCT.) (1 m)	Hz	lleri (mm)
<b>18400</b>	12	3	122	675	249x237
<b>18401</b>	24	1,5	122	675	249x237

## EW2-M Elektronik Megafon

### EW2-MS Mikrofonlu Elektronik Megafon

Sesi onaylı megafonlar kontrol kutusu ile birlikte dir. Akustik zar performansını geliřtirmek amacıyla yeni ultrasonik ısı sistemi kullanılmıřtır. Montaj aksesuarları dahildir. COLREG 1972 IMO Class IV'e gre dzenlenmiřtir. RINA, LLOYD'S MCA, BUREAU VERTAS, NMA ve BSH tip onaylıdır. Sis sinyali ve VHF giriřlidir.



Kod	Model	Volt (V)	Amper (A)	dB(1/3 OCT.) (1 m)	Hz	lleri (mm)
<b>18402</b>	EW2-M	12	3	122	675	249x237
<b>18403</b>	EW2-M	24	1,5	122	675	249x237
<b>18404</b>	EW2-MS	12	3	122	675	249x237
<b>18405</b>	EW2-MS	24	1,5	122	675	249x237

## EW3 Elektronik Megafon

Sesi onaylı megafonlar kontrol kutusu ile birlikte dir. Akustik zar performansını geliřtirmek amacıyla yeni ultrasonik ısı sistemi kullanılmıřtır. Montaj aksesuarları dahildir. COLREG 1972 IMO Class III'e gre dzenlenmiřtir. RINA, LLOYD'S MCA, BUREAU VERTAS, NMA ve BSH tip onaylıdır.



Kod	Volt (V)	Amper (A)	dB(1/3 OCT.) (1 m)	Hz	lleri (mm)
<b>18407</b>	24	4	131	690	422x318

## EW3-M Mikrofonlu Elektronik Megafon

### EW3-MS ift Mikrofonlu Elektronik Megafon

Sesi onaylı megafonlar kontrol kutusu ile birlikte dir. Akustik zar performansını geliřtirmek amacıyla yeni ultrasonik ısı sistemi kullanılmıřtır. Montaj aksesuarları dahildir. COLREG 1972 IMO Class III'e gre dzenlenmiřtir. RINA, LLOYD'S MCA, BUREAU VERTAS, NMA ve BSH tip onaylıdır. Sis sinyali ve VHF giriřlidir. MS Modelinde siren zelliđi mevcuttur.



Kod	Model	Volt (V)	Amper (A)	dB(1/3 OCT.) (1 m)	Hz	lleri (mm)
<b>18409</b>	EW3-M	24	4	131	690	422x318
<b>18411</b>	EW3-MS	24	4	131	690	422x318

## EMH Elektronik Megafon

Su geçirmez elektronik megafon AISI 316 paslanmaz çelik braketli ve elektrik ünitesidir. Bu ünite otomatik sis sinyali ve aux girişlidir.



Kod	Volt (V)	Koruma Sınıfı	dB(1/3 OCT.) (1 m)	Hz	Ölçüleri (mm)
<b>18412</b>	12	IP 67	112	800	154x121x132
<b>18413</b>	24	IP 67	112	800	154x121x132

## EMH-M Elektronik Megafon

### EMH-MS Mikrofonlu Sirenli Megafon

**EMH-M** AISI 316 paslanmaz çelik braketli, siyah mikrofonlu ve elektrik ünitesidir. Bu ünite otomatik sis sinyali, aux girişli ve mikrofonludur.

**EMH-MS** AISI 316 paslanmaz çelik braketli, siyah mikrofonlu ve elektrik ünitesidir. Bu ünite otomatik sis sinyali, aux girişli, mikrofonlu ve dört farklı fonksiyonda kullanılabilen acil yardım sinyallidir.



Kod	Model	Volt (V)	Koruma Sınıfı	dB(1/3 OCT.) (1 m)	Hz	Ölçüleri (mm)
<b>18414</b>	EMH-M	12	IP 67	112	800	154x121x132
<b>18415</b>	EMH-M	24	IP 67	112	800	154x121x132
<b>18416</b>	EMH-MS	12	IP 67	112	800	154x121x132
<b>18417</b>	EMH-MS	24	IP 67	112	800	154x121x132

## EMH-2 Mikrofonlu Çift Megafonlu

Su geçirmez elektronik megafon AISI 316 paslanmaz çelik braketli, siyah mikrofonlu ve elektrik ünitesidir. Bu ünitenin otomatik sis sinyali, çift aux girişli (VHF ve stereo), mikrofonlu ve dört farklı fonksiyonda kullanılabilen acil yardım sinyallidir.



Kod	Volt (V)	Koruma Sınıfı	dB(1/3 OCT.) (1 m)	Hz	Ölçüleri (mm)
<b>18418</b>	12	IP 67	115	800	154x121x132
<b>18419</b>	24	IP 67	115	800	154x121x132

## EMH - L Elektronik Megafon

Su geçirmez megafon radyo VHF stereo ve sis kornası için uygundur.



Kod	Koruma Sınıfı	Direnç	Ölçüler (mm)
<b>18430</b>	IP 67	8 OHM	153.5x121

## SB-UV Kontrol Paneli



Kod	Koruma Sınıfı	Volt (V)	Ölçüler (mm)
<b>18434</b>	IP 565	12-24	110x75x64



**UP1/N İmpellerli Duş Pompası**



*Tatlı ve tuzlu su için uygundur.*

Kod	Volt	Basınç	Akış Hızı	Tüketim	Sigorta
<b>18600</b>	12	1,2 bar 17,4 psi	35L/dk.	10A	20A
<b>18601</b>	24	1,2 bar 17,4 psi	35L/dk.	5A	15A

**UP1 İmpellerli Hidrofor**



Kod	Volt	Basınç	Akış Hızı	Tüketim	Sigorta
<b>18602</b>	12	1 bar 14,5 psi	35L/dk.	10A	20A
<b>18603</b>	24	1 bar 14,5 psi	35L/dk.	5A	15A

**UP1/M İmpellerli Sintine ve Atık Su Pompası**



Kod	Volt	Basınç	Akış Hızı	Tüketim	Sigorta
<b>18710</b>	12	1,5 bar 21,8 psi	45L/dk.	14A	20A
<b>18711</b>	24	1,5 bar 21,8 psi	45L/dk.	7A	15A

**UP1/J İmpellerli Sintine ve Atık Su Pompası**

Kendinden emişli impellerli pompa, her türlü teknede sintine ve atık su için idealdir.



Kod	Volt	Basınç	Akış Hızı	Tüketim	Sigorta
<b>18712</b>	12	1 bar 14,5 psi	28L/dk.	8A	10A
<b>18713</b>	24	1 bar 14,5 psi	28L/dk.	4A	7,5A

**UP2/P Pervaneli Tatlı ve Tuzlu Su Transfer Pompası**



Kod	Volt	Basınç	Akış Hızı	Tüketim	Sigorta
<b>18604</b>	12	1,5 bar 22 psi	10L/dk.	2,8A	5A
<b>18605</b>	24	1,5 bar 22 psi	10L/dk.	1,4A	3A

**UP3/P Sintine ve Su Transfer Pompası**

Elektirikli pompa helis dişli ve filtrelidir.



Kod	Volt	Basınç	Akış Hızı	Tüketim	Sigorta
<b>18608</b>	12	2 bar 29 psi	15L/dk.	5A/6A	10A
<b>18609</b>	24	2 bar 29 psi	15L/dk.	3A/4A	5A

## UP2/PV Güverte Yıkama Pompası

Güverte yıkama pompası helis dişli ve çek valfidir.



Kod	Volt	Basınç	Akış Hızı	Tüketim	Sigorta
18606	12	1,5 bar 22 psi	10L/dk.	2,8A/3,2A	5A
18607	24	1,5 bar 22 psi	10L/dk.	1,4A/1,6A	3A

## UP3/PV-UP4 Güverte Yıkama Pompası

Güverte yıkama pompası helis dişli ve çek valfidir.



Kod	Volt	Basınç	Akış Hızı	Tüketim	Sigorta
18693	12	2 bar 29 psi	15L/dk.	5A/6A	10A
18694	24	2 bar 29 psi	15L/dk.	3A/4A	5A

## UP6/PV Güverte Yıkama Pompası

Güverte yıkama pompası helis dişli ve çek valfidir.



Kod	Volt	Basınç	Akış Hızı	Tüketim	Sigorta
18695	12	2 bar 29 psi	26L/dk.	9A/11A	15A
18696	24	2 bar 29 psi	26L/dk.	9A/11A	7,5A

## UP9/PN Yüksek Basıncılı Tatlı Su Transfer Pompası

Yüksek basınçlı tatlı su transfer pompası teflon dişli ve filtrelidir.



Kod	Volt	Basınç	Akış Hızı	Tüketim	Sigorta
18610	12	4 bar 58 psi	12L/dk.	5A/6A	15A
18611	24	4 bar 58 psi	12L/dk.	2A/3,5A	7,5A

## VP45 Yakıt ve Transfer Kitleri

Kendinden emişli elektrikli pompa alüminyum gövdeli 25 mm boruya bağlanabilen dizel yağ ve antifiriz ikmalinde kullanılabilir.



Kod	Volt	Basınç	Akış Hızı	Rekor
18704	12	1,2 bar 17.4 psi	45L/dk.	25mm
18705	24	1,2 bar 17.4 psi	45L/dk.	25mm

## VP45/N Yakıt ve Transfer Pompası

Kendinden emişli elektrikli pompa alüminyum gövdeli 25 mm boruya bağlanabilen dizel yağ ve antifiriz ikmalinde kullanılabilir.



Kod	Volt	Basınç	Akış Hızı	Tüketim	Sigorta
18708	12	1,2 bar 17,4 psi	45L/dk.	8A/19A	20A
18709	24	1,2 bar 17,4 psi	45L/dk.	4A/9,5A	10A

## UP2 Yakıt Transfer Pompası

Farklı nitelikli sıvıların transferinde kullanılması için bronz dişlidir.



Kod	Volt	Basınç	Akış Hızı	Tüketim	Sigorta
<b>18612</b>	12	1,5 bar 22 psi	10L/dk.	2,8A	5A
<b>18613</b>	24	1,5 bar 22 psi	10L/dk.	1,4A	3A

## UP3-UP4 Yakıt ve Su Transfer Pompası

Farklı nitelikli sıvıların transferinde kullanılması için bronz dişlidir.



Kod	Volt	Basınç	Akış Hızı	Tüketim	Sigorta
<b>18614</b>	12	2 bar 29 psi	15L/dk.	5A/6A	10A
<b>18615</b>	24	2 bar 29 psi	15L/dk.	3A/4A	5A

## UP6 Yakıt ve Su Transfer Pompası

Farklı nitelikli sıvıların transferinde kullanılması için bronz dişli ve filtrelidir.



Kod	Volt	Basınç	Akış Hızı	Tüketim	Sigorta
<b>18616</b>	12	2 bar 29 psi	26L/dk.	9A	15A
<b>18617</b>	24	2 bar 29 psi	26L/dk.	5A	7,5A

## UP12 Yakıt ve Su Transfer Pompası

Farklı nitelikli sıvıların transferinde kullanılması için helisel, bronz dişli ve filtrelidir.



Kod	Volt	Basınç	Akış Hızı	Tüketim	Sigorta
<b>18618</b>	12	2,5 bar 36 psi	36L/dk.	14A/15A	20A
<b>18619</b>	24	2,5 bar 36 psi	36L/dk.	8A/9A	15A

## UP3/RK Yakıt Transfer Kiti

Elektrik kontrol ünitesi ile birlikte dir.



Kod	Volt	Basınç	Akış Hızı	Tüketim	Sigorta
<b>18701</b>	12/24	2 bar 29 psi	15L/dk.	4A/2A	5A

## UP6/RK Yakıt Transfer Kiti

Elektrik kontrol ünitesi ile birlikte dir.



Kod	Volt	Basınç	Akış Hızı	Tüketim	Sigorta
<b>18702</b>	12/24	2 bar 29 psi	26L/dk.	5A/2,5A	3A

## UP2/OIL Yağ Transfer Pompası

Kalın yağlar ve yapışkan sıvıların transferi için helisel bronz dişlidir. Özel boru kiti ile motor haznesinin boşaltılması ve yağlanması sağlanır.



Kod	Volt	Akış Hızı			Tüketim	Sigorta
		(Ø6mm)	(Ø8mm)	(Ø12mm)		
<b>18620</b>	12	18L/saat	54L/saat	200L/saat	2,3A	3A
<b>18621</b>	24	18L/saat	54L/saat	200L/saat	1,1A	1,5A

## UP3/OIL-UP4/OIL Yağ Transfer Pompası

Elektrikli şanzımanlı pompa özellikle kalın yağlar ve yapışkan sıvıların transferi için helisel bronz dişlidir. Özel boru kiti ile motor haznesinin boşaltılması ve yağlanması sağlanır.



Kod	Volt	Akış Hızı			Tüketim	Sigorta
		(Ø6mm)	(Ø8mm)	(Ø12mm)		
<b>18622</b>	12	20L/saat	60L/saat	330L/saat	5,5A	7,5A
<b>18623</b>	24	20L/saat	60L/saat	330L/saat	2,5A	4A

## UP6/OIL Yağ Transfer Pompası

Elektrikli şanzımanlı pompa özellikle kalın yağlar ve yapışkan sıvıların transferi için bronz dişlidir. Özel boru kiti ile motor haznesinin boşaltılması ve yağlanması sağlanır. Profesyonel modeldir.



Kod	Volt	Akış Hızı			Tüketim	Sigorta
		(Ø6mm)	(Ø8mm)	(Ø12mm)		
<b>18624</b>	12	25L/saat	75L/saat	480L/saat	6,5A	10A
<b>18625</b>	24	25L/saat	75L/saat	480L/saat	3,5A	7,5A

## UP12/OIL Profesyonel Yağ Transfer Pompası

Elektrikli şanzımanlı pompa özellikle kalın yağların yapışkan sıvıların ve posalı sıvıların transferi için uygundur. Profesyonel modeldir.



Kod	Volt	Akış Hızı		Tüketim	Sigorta
		(Ø12mm)	(Ø16mm)		
<b>18626</b>	12	360L/saat	900L/saat	11A/12A	15A
<b>18627</b>	24	360L/saat	900L/saat	5,5A/6,5A	7,5A

## OCK1-E Yağ Değişim Kiti

Kendinden emişli yağ değiştirme ve yakıt transfer pompası. 12/24 Volt kullanılabilme özelliği, panelden kontrollü.



Kod	Volt	Basınç	Akış Hızı		Tüketim	Rekor
			(Ø6mm)	(Ø12mm)		
<b>18707</b>	12/24	2Bar/29Psi	60L/saat		7.5A	3/8

## OCK1 Yağ Değişim Kiti

Tersine yağ doldururken çekebilir. Bronz dişlidir. Transfer işlemleri için kullanılır.



Kod	Volt	Akış Hızı			Tüketim	Sigorta
		(Ø6mm)	(Ø8mm)	(Ø12mm)		
<b>18692</b>	12	20L/saat	60L/saat	300L/saat	5,5A	10A

### UP2/E Elektronik Duş ve Tatlı Su Pompası

Elektronik kontrollü basınç pompası 10 lt. kapasitelidir. Aynı zamanda 3 musluk çalıştırılabilir. Üni-versal voltajı sayesinde aşırı yüklemeye karşı korunur.



Kod	Volt	Basınç	Akış Hızı	Sigorta
18669	12/24	2bar 29Psi	10L/dk.	7,5A

### UP3/E Elektronik Duş ve Tatlı Su Pompası

Otomatik su pompası basınç sistemlidir. 12/24V üniver-sal voltajlı ve çek valfidir. Gövdesi pirinç üzerine nikel kaplamadır. Duş kiti olan yatlarda, kauçuk botlarda ve yelkenli teknelerde kullanılır.



Kod	Volt	Basınç	Akış Hızı	Sigorta
18645	12/24	2,5 bar 36 Psi	15L/dk.	15A

### UP6/E Elektronik Duş ve Tatlı Su Pompası

Otomatik su pompası basınç sistemlidir. 12/24V üniver-sal voltajlı ve çek valfidir. Gövdesi pirinç üzerine nikel kaplamadır. Duş kiti olan yatlarda, kauçuk botlarda ve yelkenli teknelerde kullanılır.



Kod	Volt	Basınç	Akış Hızı	Sigorta
18647	12/24	2,5bar 36Psi	26L/dk.	20A

### UP12/E Elektronik Duş ve Tatlı Su Pompası

Otomatik su pompası basınç sistemlidir. 12/24V üniver-sal voltajlı ve çek valfidir. Gövdesi pirinç üzerine nikel kaplamadır. Duş kiti olan yatlarda, kauçuk botlarda, yelkenli teknelerde ve orta/büyük boy profesyonel teknelerde kullanılır.



Kod	Volt	Basınç	Akış Hızı	Sigorta
18650	12/24	3 bar 43,5 Psi	36L/dk.	25A

### ATX1 Paslanmaz Hidrofor Tankı

Paslanmaz çelik hidrofor tankı otomatik su basınçlı pom-palar içindir. İçindeki kauçuk zarı gıda malzemelerinin üretiminde kullanımı için uygundur.



Kod	Litre	Basınç (Standart) (Max.)	Ölçüleri	Diş Ölçüsü
18661	0,5	1bar 14,5Psi	10bar 145Psi	Ø95x202 3/8"

### ATX2 Paslanmaz Hidrofor Tankı

Paslanmaz çelik hidrofor tankı otomatik su basınçlı pom-palar içindir. İçindeki kauçuk zarı gıda malzemelerinin üretiminde kullanımı için uygundur.



Kod	Litre	Basınç (Standart) (Max.)	Ölçüleri	Diş Ölçüsü
18662	2	1bar 14,5Psi	10bar 145Psi	Ø138x273,5 1/2"

## UP2/A Otomatik Tatlı Su Pompası

Otomatik duş ve tatlı su pompası teflon helisel dişli, çek valfli ve üniversal voltajlı elektronik basınç sistemlidir. Gövdesi pirinç üzerine nikel kaplama ve şaftı paslanmaz çeliktir. Yelkenli tekneler, kauçuk botlar ve duş kiti bulunan tekneler için uygundur.



Kod	Volt	Basınç	Akış Hızı	Sigorta
18643	12	1,5bar 22Psi	10L/dk.	7,5A

## UP3/A -UP4A Otomatik Tatlı Su Pompası

Otomatik su pompası teflon helisel dişli, filtreli, çek valfli ve basınç switch'lidir. Gövdesi pirinç üzerine nikel kaplama ve şaftı paslanmaz çeliktir.



Kod	Volt	Basınç	Akış Hızı	Sigorta
18636	12	2 bar 29 Psi	15L/dk.	10A
18637	24	2bar 29 Psi	15L/dk.	5A

## UP6/A Otomatik Tatlı Su Pompası

Otomatik su pompası teflon helisel dişli, çek valfli ve basınç switch'lidir. Gövdesi pirinç üzerine nikel kaplama ve şaftı paslanmaz çeliktir.



Kod	Volt	Basınç	Akış Hızı	Sigorta
18638	12	2bar 29Psi	26L/dk.	20A
18639	24	2bar 29Psi	26L/dk.	10A

## UP12/A Otomatik Tatlı Su Pompası

Otomatik su pompası teflon helisel dişli, filtreli, çek valfli ve basınç sistemlidir. Gövdesi pirinç üzerine nikel kaplama ve şaftı paslanmaz çeliktir. Yatlarda ve kauçuk botlarda kullanılır. Küçük ölçüleri sayesinde motor dairesine kolay monte edilebilir. Performansı yüksek olup 5 lt olan basınç tanklarına uygundur.



Kod	Volt	Basınç	Akış Hızı	Sigorta
18642	24	2.5bar 36 Psi	36L/dk.	20A

## AT1 Hidrofor Tankı Beyaz

Beyaz boyalı hidrofor tankı otomatik pompalar içindir. Rekoru AISI 204 paslanmaz çeliktedir. Kauçuk zarı gıda malzemeleri üretiminde kullanılması için uygundur.



Kod	Litre	Basınç (Standart) (Max.)	Ölçüleri	Diş Ölçüsü
18663	2	1bar 14,5Psi	10bar 145Psi	Ø131x230,5 1/2"

## AT2 Hidrofor Tankı Beyaz

Beyaz boyalı hidrofor tankı otomatik pompalar içindir. Rekoru AISI 204 paslanmaz çeliktedir. Kauçuk zarı gıda malzemeleri üretiminde kullanılması için uygundur.



Kod	Litre	Basınç (Standart) (Max.)	Ölçüleri	Diş Ölçüsü
18664	5	1bar 14,5Psi	10bar 145Psi	Ø156,5x312,5 1/2"

**DP3/E Otomatik Güverte Yıkama Pompası**

DP 3 Teflon helisel dişli elektrikli pompalara dahil edilen kittedir.Elektronik otomatiğe sahiptir.10 m uzunluğunda sarma hortumlu ve tabancalıdır.Filtreli,basınç switch'li ve çek valfidir.Yıkama tatlı ve tuzlu su ile kullanılabilir.



Kod	Volt	Basınç	Akış Hızı	Sigorta
18687	12/24	3bar 43Psi	14L/dk.	7.5A

**DP9/E Otomatik Güverte Yıkama Pompası**

DP 9 Teflon helisel dişli elektrikli pompalara dahil edilen kittedir.Elektronik otomatiğe sahiptir.10 m uzunluğunda sarma hortumlu ve tabancalıdır.Filtreli,basınç switch'li ve çek valfidir.Yıkama tatlı ve tuzlu su ile kullanılabilir.



Kod	Volt	Basınç	Akış Hızı	Sigorta
18688	12/24	4 bar 58 Psi	14L/dk.	15A

**DP12/E Otomatik Güverte Yıkama Pompası**

DP 12 Teflon helisel dişli elektrikli pompalara dahil edilen kittedir.Elektronik otomatiğe sahiptir.10 m uzunluğunda sarma hortumlu ve tabancalıdır.Filtreli,basınç switch'li ve çek valfidir.Yıkama tatlı ve tuzlu su ile kullanılabilir.Özellikle güçlü yıkama işlemleri içindir.



Kod	Volt	Basınç	Akış Hızı	Sigorta
18689	12/24	5bar 72,5Psi	15L/dk.	25A

**DP3 Otomatik Güverte Yıkama Pompası**

DP 3 Teflon helisel dişli elektrikli pompalara dahil edilen kittedir.Elektronik otomatiğe sahiptir.10 m uzunluğunda sarma hortumlu ve tabancalıdır.Filtreli,basınç switch'li ve çek valfidir.Yıkama tatlı ve tuzlu su ile kullanılabilir.



Kod	Volt	Basınç	Akış Hızı	Sigorta
18654	12	3 bar 43 Psi	14L/dk.	15A
18655	24	3 bar 43 Psi	14L/dk.	7.5A

**DP9 Otomatik Güverte Yıkama Pompası**

DP 9 Teflon helisel dişli elektrikli pompalara dahil edilen kittedir.Elektronik otomatiğe sahiptir.10 m uzunluğunda sarma hortumlu ve tabancalıdır.Filtreli,basınç switch'li ve çek valfidir.Yıkama tatlı ve tuzlu su ile kullanılabilir.



Kod	Volt	Basınç	Akış Hızı	Sigorta
18656	12	4bar 58Psi	14L/dk.	15A
18657	24	4bar 58Psi	14L/dk.	7,5A

**DP12 Otomatik Güverte Yıkama Pompası**

DP 12 Teflon helisel dişli elektrikli pompalara dahil edilen kittedir.Elektronik otomatiğe sahiptir.10 m uzunluğunda sarma hortumlu ve tabancalıdır.Filtreli,basınç switch'li ve çek valfidir.Yıkama tatlı ve tuzlu su ile kullanılabilir.Özellikle güçlü yıkama işlemleri içindir.



Kod	Volt	Basınç	Akış Hızı	Sigorta
18658	12	5 bar 72,5 Psi	18L/dk.	25A
18659	24	5 bar 72,5 Psi	18L/dk.	20A

**UP6/E-DX Elektronik Tatlı Su Pompası**

Su basınç sistemi iki pompalı ve üniversal voltajla çalışan elektronik panellidir.Hızlı motoru sayesinde hız akışı sağlanır.Emiciliği azaltılmış ve sessizdir.Akümülatör tankı gerekli değildir.Fazla yüklemeye karşı korunmalıdır.Pompanın fonksiyonlarını gösteren monitörü iki led ile çalışır.

**52 LİTRE**

Kod	Volt	Basınç	Akış Hızı	Sigorta
<b>18665</b>	12/24	2,5bar 36Psi	66L/dk.	2x20A

**UP12/E-DX Elektronik Tatlı Su Pompası**

Su basınç sistemi iki pompalı ve üniversal voltajla çalışan elektronik panellidir.Hızlı motoru sayesinde hız akışı sağlanır.Emiciliği azaltılmış ve sessizdir.Akümülatör tankı gerekli değildir.Fazla yüklemeye karşı korunmalıdır.Pompanın fonksiyonlarını gösteren monitörü iki led ile çalışır.

**80 LİTRE**

Kod	Volt	Basınç	Akış Hızı	Sigorta
<b>18686</b>	24	3 bar 43,5 Psi	80L/dk.	2x20A

**UP6/A-AC 220 V Tanklı Hidrofor**

220 V ile çalışan su basınç sisteminin akış hızı 28 litredir.20 litre hacimli akümülatör tankı vardır.



Kod	Volt	Basınç	Akış Hızı	Sigorta
<b>18666</b>	220	2,5bar 36Psi	28L/dk.	2,5A

**UP12/A-V20 24 V Tanklı Hidrofor**

24 V ile çalışan su basınç sisteminin akış hızı 36 litredir.20 litre hacimli akümülatör tankı vardır.



Kod	Volt	Basınç	Akış Hızı	Sigorta
<b>18668</b>	24	2,5 bar 36 Psi	36L/dk.	20A

**UP12/A-V5 24 V Tanklı Hidrofor**

24 V ile çalışan su basınç sisteminin akış hızı 36 litredir.5 litre hacimli akümülatör tankı vardır.



Kod	Volt	Basınç	Akış Hızı	Sigorta
<b>18667</b>	24	2,5bar 36Psi	36L/dk.	20A

**OCS Elektronik Yağ Aktarma Sistemleri**

Profesyonel sistemli 3,6,9 valfidir.Kolay monte edilip çalıştırılabilir.



Kod	Model	Volt	Basınç	Akış Hızı	Sigorta
<b>18674</b>	OCS3-E	12/24	2bar 29Psi	10L/dk.	4A
<b>18675</b>	OCS6-E	12/24	2bar 29Psi	15L/dk.	5A
<b>18676</b>	OCS9-E	12/24	2bar 29Psi	15L/dk.	5A



## UP1/AC Tatlı ve Tuzlu Su Transfer Pompası

Tuzlu su ve tatlı su transfer pompası küçük parçaların geçişinde problem yaratmayan esnek kauçuk impeller ile çalışır.Gövdesi pirinç üzerine nikel kaplama olup şaftı AISI 303 paslanmaz çeliktendir.İsteğe bağlı olarak 1/2 rekorla veya 25 mm hortum ile kullanılabilir.



Kod	Volt	Basınç	Akış Hızı	Motor	Sigorta
<b>18682</b>	220	1bar 14,5Psi	30L/dk.	550W	4A

## UPX/AC İçme Suyu Transfer Pompası

Elektrikli pompa içilebilir su ve sıvılar(şarap,yağ,süt) içindir.Gövdesi ve şaftı AISI 316 paslanmaz çelikten üretilmiştir.Teflon dişli, silikon contalı ve filtrelidir.14 mm çapı olan hortum girişine 3/8" kalınlığında bağlantı kullanılabilir.



Kod	Volt	Basınç	Akış Hızı	Motor	Sigorta
<b>18680</b>	220	6bar 87Psi	10L/dk.		1,2A

## UP3/AC Yağ ve Yakıt Transfer Pompası

Elektrikli pompa teflon dişleri sayesinde posalı yağlarını-yakıt ve kalın yağların transferinde kullanılır.Pirinç gövdeli ve şaftı AISI 420 paslanmaz çeliktendir.14 mm çapında hortum takılabilir.Filtrelidir ve tek fazlı 220 V voltajla kullanılabilir.Motor haznesinin boşaltılmasında,tanklar arasında yağ transferine,konteyner ve kazanlarda,traktörlerin yakıt ikmalinde, kamyonlarda ve harfiyat makinelerinde kullanılır.



Kod	Volt	Basınç	Akış Hızı	Motor	Sigorta
<b>18678</b>	220	6bar 87Psi	10L/dk.	150W	1,25A

## UP6/AC Yağ ve Yakıt Transfer Pompası

Elektrikli pompa teflon dişleri sayesinde posalı yağlarını-yakıt ve kalın yağların transferinde kullanılır.Pirinç gövdeli ve şaftı AISI 420 paslanmaz çeliktendir.16 mm çapında hortum takılabilir.Filtrelidir ve tek fazlı 220 V voltajla kullanılabilir.Motor haznesinin boşaltılmasında,tanklar arasında yağ transferine,konteyner ve kazanlarda,traktörlerin yakıt ikmalinde, kamyonlarda ve harfiyat makinelerinde kullanılır.



Kod	Volt	Basınç	Akış Hızı	Motor	Sigorta
<b>18677</b>	220	5bar 72,5Psi	28L/dk.	550W	3A

## UP6/AC Yağ Yakıt ve Su Transfer Pompası

Elektrikli pompa su,yakıt ve kalın yağların transferinde kullanılır.Pirinç gövdeli,bronz dişli,filtreli ve şaftı AISI 303 paslanmaz çeliktendir.16 mm olan boru çapı için 1/2" kalınlığında bağlantılar kullanılabilir.Motoru 0,55kW ve 3,8A



Kod	Volt	Basınç	Akış Hızı	Motor	Sigorta
<b>18681</b>	220	2.5bar 36Psi	28L/dk.	550W	2,5A

## VP-45/AC Yakıt İkmal Pompası

Kendinden emişli 220V yakıt ikmal pompası alüminyum gövdeli hafif ve dayanıklı by-pas valfli ağır hizmet pompasıdır.



Kod	Volt	Basınç	Akış Hızı	Motor	Sigorta
<b>18706</b>	220	1bar 14,5Psi	35L/dk.	150W	1,25A



**21229** | Hidrofor 12V 4.3lt/dk Manuel  
**21230** | Hidrofor 12V 4.3lt/dk Otomatik



**21231-12** | Hidrofor 12V 13.2lt/dk  
**21231-24** | Hidrofor 24V 13.2lt/dk



**21232-12** | Hidrofor 12V 16.3lt/dk  
**21232-24** | Hidrofor 24V 16.3lt/dk



**21220** | Macaratör 12V 45lt/dk  
**21221** | Macaratör 24V 45lt/dk



**160W - 3600Devir**

**21235** | Yakıt ve Yağ Transfer Pompası 12V  
**21236** | Yakıt ve Yağ Transfer Pompası 24V



**21208** | Hidrofor Tanklı 12V 171 lt/dk 40 Psi Tankı 8lt  
**21209** | Hidrofor Tanklı 24V 171 lt/dk 40 Psi Tankı 8lt  
**21210** | Hidrofor Tanklı 12V 341 lt/dk 40 Psi Tankı 8lt  
**21211** | Hidrofor Tanklı 24V 341 lt/dk 40 Psi Tankı 8lt

**710 - 6mm**



**800 - 6mm**



**800C - 6mm**



22006 710HS Irgat Krom Kavelata  
22007 710FS Irgat Krom Kavelata  
22008 710H Irgat Naylon Kavelata  
22009 710F Irgat Naylon Kavelata

22010 800H Irgat Krom Kavelata  
22012 800F Irgat Krom Kavelata

22073 800HC Irgat Krom Kavelata  
22075 800FC Irgat Krom Kavelata

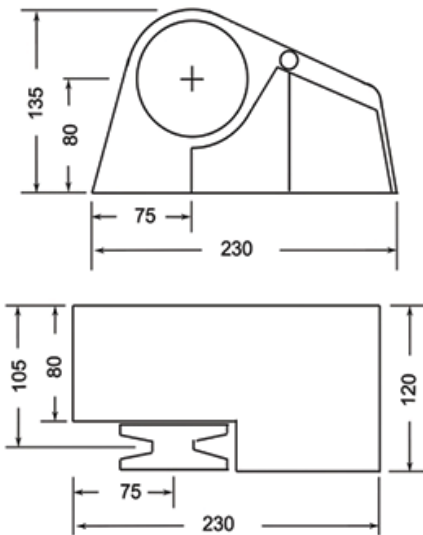
**710H - 710HS - 710F - 710FS**

**800H - 800F - 800HC - 800FC**

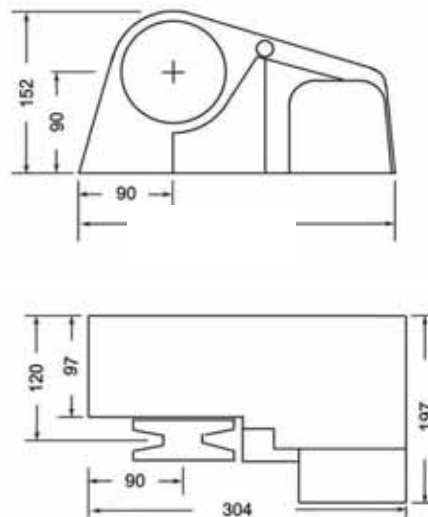
Uygun Tekne Boyu	: 4.5-6 m (15 ile 20 ft)
Çapa Boyu	: 2-7.5 kg
Volt	: 12 V
Normal Çalışma Yüğü	: 20 kg
Zincir Alma Hızı	: 17 m/dk.
Zincir Bırakma Hızı	: 22 m/dk./Free Fall( F serbest düşme)
Kesintisiz Çalışma Süresi	: Max. 15 dk.
Çekilen Akım	: 12 Amper
Motor Tipi	: Sabit-Kalıcı Miknatıslı
Motor Gücü Giriş/Çıkış	: 600 W/250 W
Motor Verimi	: %50-%88
Zincir Kalınlığı	: 6 mm
Halat Kalınlığı	: 12 mm
Ağırlık	: 4 kg/4.3 kg

Uygun Tekne Boyu	: 6-9 m (20 ile 30 ft)
Çapa Boyu	: 5-13.6 kg
Volt	: 12 V
Normal Çalışma Yüğü	: 40 kg
Zincir Alma Hızı	: 19 m/dk.
Zincir Bırakma Hızı	: 22 m/dk. Free Fall(serbest düşme)
Kesintisiz Çalışma Süresi	: Max. 15 dk.
Çekilen Akım	: 16 Amper
Motor Tipi	: Sabit-Kalıcı Miknatıslı
Motor Gücü Giriş/Çıkış	: 700 W/300 W
Motor Verimi	: %74
Zincir Kalınlığı	: 6-8 mm
Halat Kalınlığı	: 12-14 mm
Ağırlık	: 7.8 kg

**710 Serisi**



**800 Serisi**



**Paket İçindekiler**



Irgat Düğmesi



Devre Kesici



Montaj Vidaları

## 900C



## 900



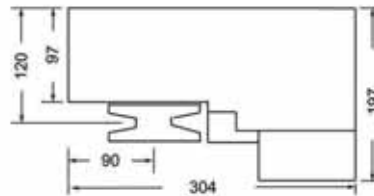
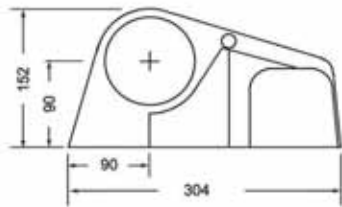
- 22077 | 900EC Irgat Paslanmaz Kavelatalı 6mm  
 22078 | 900EC Irgat Paslanmaz Kavelatalı 8mm  
 22079 | 900MC Irgat Paslanmaz Kavelatalı 6mm  
 22080 | 900MC Irgat Paslanmaz Kavelatalı 8mm

- 22014 | 900E Irgat Paslanmaz Kavelatalı 6mm  
 22015 | 900E Irgat Paslanmaz Kavelatalı 8mm  
 22016 | 900M Irgat Paslanmaz Kavelatalı 6mm  
 22017 | 900M Irgat Paslanmaz Kavelatalı 8mm  
 22050 | 900M Irgat Paslanmaz Kavelatalı 8mm 24V

## 900E-900EC

## 900M-900MC

Uygun Tekne Boyu	: 8.4-10.5 m (28 ile 35 ft)	8.4-13.5 m (28 ile 45 ft)
Çapa Boyu	: 6-14.5 kg	10-20.4 kg
Volt	: 12-24 V	12-24 V
Normal Çalışma Yüğü	: 50 kg	72 kg
Zincir Alma Hızı	: 30 m/dk.	18 m/dk.
Zincir Bırakma Hızı	: 36 m/dk./Free Fall(serbest düşme)	19 m/dk./Free Fall(serbest düşme)
Çekilen Akım	: 25 Amper 12V-13Amp.24V	25 Amper 12V-13Amp.24V
Motor Tipi	: Sabit-Kalıcı Mıknatıslı	Sabit-Kalıcı Mıknatıslı
Motor Gücü Giriş/Çıkış	: 1100 W/450 W	1100 W/450 W
Motor Verimi	: %82	%82
Zincir Kalınlığı	: 6-8 mm	6-8 mm
Halat Kalınlığı	: 12-14 mm	12-14 mm
Ağırlık	: 9.2 kg	9.2 kg



## Paket İçindekiler



Irgat Düğmesi



Devre Kesici



Montaj Vidaları



**VN600**

22018 | **VN 600 Dik Irgat 6mm**  
Naylon Gövdeli



**VA600**

22019 | **VA 600 Dik Irgat 6mm**  
Alüminyum Gövdeli



**VA600C**

22020 | **VA 600C H.Fenerli Dik Irgat 6mm**  
Alüminyum Gövdeli



**VS600**

22021 | **VS 600 Dik Irgat 6mm**  
Paslanmaz Gövdeli



**VS600C**

22022 | **VS 600C Halat Fenerli Dik Irgat 6mm**  
Paslanmaz Gövdeli

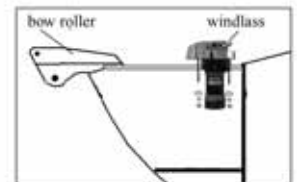
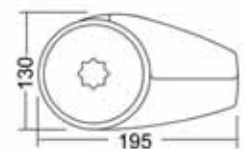
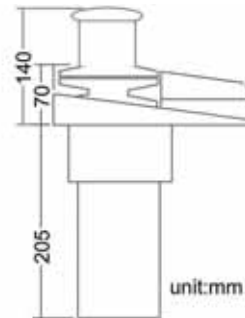
**Paket İçindekiler**



**600 Serisi Dik Irgatlar**

**VN600 - VA600 - VA600C - VS600 - VS600C**

Uygun Tekne Boyu	: 5.4-8.4 m (18 ile 28 ft)
Çapa Boyu	: 5-13.6 kg
Volt	: 12 V
Normal Çalışma Yüğü	: 45 kg
Zincir Alma Hızı	: 20 m/dk.
Zincir Bırakma Hızı	: 22 m/dk.
Çekilen Akım	: 16 Amper
Motor Tipi	: Sabit-Kalıcı Mıknatıslı
Motor Gücü Giriş/Çıkış	: 700 W/300 W
Motor Verimi	: %75
Zincir Kalınlığı	: 6 mm
Halat Kalınlığı	: 12 mm
Ağırlık	: 5.2-6.2 kg





VA1000



VA1000C



- 22023 | VA1000 Dik Irgat 6mm Alüm. Göv.12V  
 22024 | VA1000 Dik Irgat 8mm Alüm. Göv. 12V  
 22051 | VA1000 Dik Irgat 6mm Alüm. Göv. 24V  
 22052 | VA1000 Dik Irgat 8mm Alüm. Göv. 24V

- 22025 | VA1000C H.Fenerli Dik Irgat 6mm Alüm. Göv. 12V  
 22026 | VA1000C H.Fenerli Dik Irgat 8mm Alüm. Göv. 12V  
 22053 | VA1000C H.Fenerli Dik Irgat 6mm Alüm. Göv. 24V  
 22054 | VA1000C H.Fenerli Dik Irgat 8mm Alüm. Göv. 24V



VS1000



VS1000C

- 22027 | VS1000 Dik Irgat 6mm Krom Göv. 12V  
 22028 | VS1000 Dik Irgat 8mm Krom Göv. 12V  
 22055 | VS1000 Dik Irgat 6mm Krom Göv. 24V  
 22056 | VS1000 Dik Irgat 8mm Krom Göv. 24V

- 22029 | VS1000C H.Fenerli Dik Irgat 6mm Krom Göv. 12V  
 22030 | VS1000C H.Fenerli Dik Irgat 8mm Krom Göv. 12V  
 22057 | VS1000C H.Fenerli Dik Irgat 6mm Krom Göv. 24V  
 22058 | VS1000C H.Fenerli Dik Irgat 8mm Krom Göv. 24V

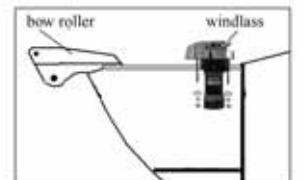
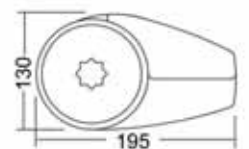
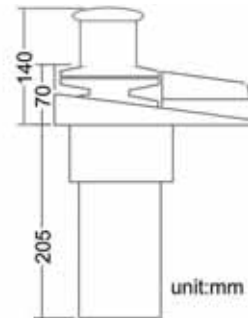
## Paket İçindekiler



## 1000 Serisi Dik Irgatlar

## VA1000-VA1000C-VS1000-VS1000C

Uygun Tekne Boyu	: 8.4-12.6 m (28 ile 42 ft)
Çapa Boyu	: 10-18 kg
Volt	: 12-24 V
Normal Çalışma Yüğü	: 72 kg
Zincir Alma Hızı	: 18 m/dk.
Zincir Bırakma Hızı	: 20 m/dk.
Çekilen Akım	: 12V-25Amp.24V-13Amp.
Motor Tipi	: Sabit-Kalıcı Miknatıslı
Motor Gücü Giriş/Çıkış	: 1100 W/450 W
Motor Verimi	: %82
Zincir Kalınlığı	: 6-8 mm
Halat Kalınlığı	: 12-14 mm
Ağırlık VA1000-VA1000C	: 5.8-6.8 kg
Ağırlık VS1000-VS1000C	: 9-10 kg





VS1500



VS1500C

- 22066 VS1500 Dik Irgat 8mm Krom Göv.12V  
 22081 VS1500 Dik Irgat 10mm Krom Göv. 12V  
 22083 VS1500 Dik Irgat 8mm Krom Göv. 24V  
 22082 VS1500 Dik Irgat 10mm Krom Göv. 24V

- 22085 VS1500C Dik Irgat 8mm Krom Göv.12V  
 22067 VS1500C Dik Irgat 10mm Krom Göv. 12V  
 22086 VS1500C Dik Irgat 8mm Krom Göv. 24V  
 22084 VS1500C Dik Irgat 10mm Krom Göv. 24V

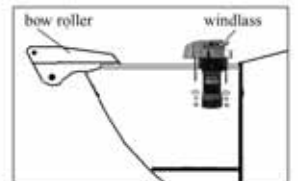
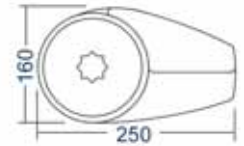
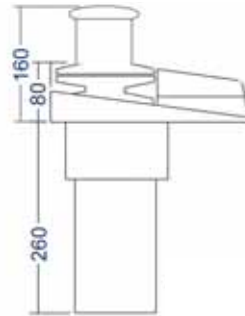


### 1500 Serisi Dik Irgatlar

#### VS1500-VS1500C

Uygun Tekne Boyu	: 10-16 m
Çapa Boyu	: 25 kg
Volt	: 12 V-24 V
Normal Çalışma Yüğü	: 120 kg
Zincir Alma Hızı	: 16 m/dk.
Zincir Bırakma Hızı	: 18 m/dk.
Çekilen Akım	: 45A(12V)-22A(24V)
Motor Tipi	: Sabit-Kalıcı Miknatıslı
Motor Gücü Giriş/Çıkış	: 1500 W/600 W
Motor Verimi	: %92-98
Zincir Kalınlığı	: 8-10 mm DIN766
Halat Kalınlığı	: 14-16 mm
Ağırlık	: 18 kg

#### Paket İçindekiler



**EC600-EC1000****EC600S-EC1000S**

- 22032 | EC600 Elektrikli Vinç Alüm. Göv. 12V  
 22031 | EC1000 Elektrikli Vinç Alüm. Göv. 12V  
 22059 | EC1000 Elektrikli Vinç Alüm. Göv. 24V

- 22063 | EC600S Elektrikli Vinç Krom Göv. 12V  
 22064 | EC1000S Elektrikli Vinç Krom Göv. 12V  
 22065 | EC1000S Elektrikli Vinç Krom Göv. 24V

**Paket İçindekiler**

CB 002



Montaj Vidaları

**EC600-EC600S**

Volt	: 12 V
Normal Çalışma Yüğü	: 45 kg
Halat Alma Hızı	: 20 m/dk.
Çekilen Akım	: 16 Amper
Motor Tipi	: Sabit-Kalıcı Mıknatıslı
Motor Gücü Giriş/Çıkış	: 700 W/300 W
Motor Verimi	: %75
Halat Kalınlığı	: 6-14 mm
Ağırlık	: 4.7 kg
Vinç Ölçüsü	: 66 mm

**EC1000-EC1000S**

Volt	: 12 V-24 V
Normal Çalışma Yüğü	: 72 kg
Halat Alma Hızı	: 18 m/dk.
Çekilen Akım	: 25-13 Amper
Motor Tipi	: Sabit-Kalıcı Mıknatıslı
Motor Gücü Giriş/Çıkış	: 1100 W/450 W
Motor Verimi	: %82
Halat Kalınlığı	: 6-14 mm
Ağırlık	: 5.3 kg
Vinç Ölçüsü	: 66 mm



## W Serisi Yatık Motorlu Dik Irgatlar



WX700

22101 | WX700 Dik Irgat 6mm  
Naylon Gövdeli 12V



WA700

22102 | WA700 Dik Irgat 6mm  
Alüm. Gövdeli 12V



WA700C

22104 | WX700C H.Fenerli Dik Irgat 6mm  
Alüm. Gövdeli 12V



WS700

22106 | WS700 Dik Irgat 6mm  
Krom Gövdeli 12V



WS700C

22108 | WS700C H.Fenerli Dik Irgat 6mm  
Alüm. Gövdeli 12V

### Paket İçindekiler



Irgat Düğmesi



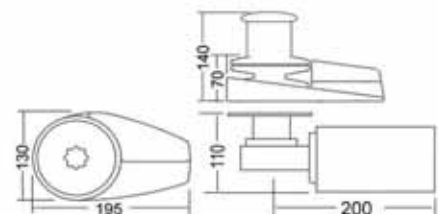
Devre Kesici



Montaj Vidaları

### WX700-WA700-WA700C-WS700-WS700C

Uygun Tekne Boyu	: 5.4-9m(18-30ft)
Volt	: 12 V DC
Normal Çalışma Yüğü	: 55 kg(120 lb)
Zincir Alma Hızı	: 22 m/dk.
Zincir Bırakma Hızı	: 27 m/dk.
Çekilen Akım	: 40A(12V)
Zincir Kalınlığı	: 6 mm DIN766
Halat Kalınlığı	: 12 mm
Ağırlık	: 7.7-10kg(17-22lb)



## W Serisi Yatık Motorlu Dik Irgatlar



**WA1100**

- 22110 **WA1100 Dik Irgat 6mm**  
Alüm. Gövdeli 12V  
22111 **WA1100 Dik Irgat 8mm**  
Alüm. Gövdeli 12V



**WA1100C**

- 22112 **WA1100C H.Fenerli Dik Irgat 6mm**  
Alüm. Gövdeli 12V  
22113 **WA1100C H.Fenerli Dik Irgat 8mm**  
Alüm. Gövdeli 12V



**WS1100**

- 22114 **WS1100 Dik Irgat 6mm**  
Krom Gövdeli 12V  
22115 **WS1100 Dik Irgat 8mm**  
Krom Gövdeli 12V



**WS1100C**

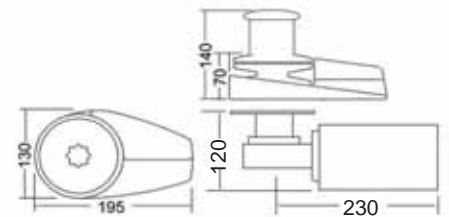
- 22116 **WS1100C H.Fenerli Dik Irgat 6mm**  
Krom Gövdeli 12V  
22117 **WS1100C H.Fenerli Dik Irgat 8mm**  
Krom Gövdeli 12V

### Paket İçindekiler



### WA1100-WA1100C-WS1100-WS1100C

Uygun Tekne Boyu	: 8.4-12.6m(28-42ft)
Volt	: 12 V DC
Normal Çalışma Yüğü	: 85 kg(120 lb)
Zincir Alma Hızı	: 20 m/dk.
Zincir Bırakma Hızı	: 24 m/dk.
Çekilen Akım	: 65A(12V)
Zincir Kalınlığı	: 6-8 mm DIN766
Halat Kalınlığı	: 12-14 mm
Ağırlık	: 9-12kg(20-26lb)



## W Serisi Yatık Motorlu Dik Irgatlar



WS1500



WS1500C

- 22118 | WS1500 Dik Irgat 8mm Krom Gövdeli 12V  
 22119 | WS1500 Dik Irgat 10mm Krom Gövdeli 12V  
 22122 | WS1500 Dik Irgat 8mm Krom Gövdeli 24V  
 22123 | WS1500 Dik Irgat 10mm Krom Gövdeli 24V

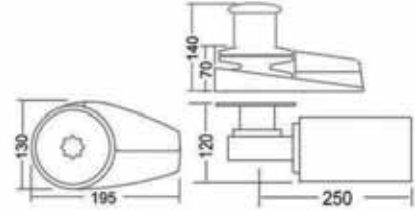
- 22120 | WS1500C H.Fenerli Dik Irgat 8mm Krom Gövdeli 12V  
 22121 | WS1500C H.Fenerli Dik Irgat 10mm Krom Gövdeli 12V  
 22124 | WS1500C H.Fenerli Dik Irgat 8mm Krom Gövdeli 24V  
 22125 | WS1500C H.Fenerli Dik Irgat 10mm Krom Gövdeli 24V

### Paket İçindekiler



### WS1500-WS1500C

Uygun Tekne Boyu	: 12-18m(40-60ft)
Volt	: 12 V-24 V DC
Normal Çalışma Yüğü	: 120 kg(120 lb)
Zincir Alma Hızı	: 20 m/dk.
Zincir Bırakma Hızı	: 22 m/dk.
Çekilen Akım	: 90/45A(12V-24V)
Zincir Kalınlığı	: 8-10 mm DIN766
Halat Kalınlığı	: 12-14-16 mm
Ağırlık	: 16-18kg(35-40lb)



22150 | DW700 Makaralı Vinç 12V



22151 | DW1100 Makaralı Vinç 12V



22152 | DW1500 Makaralı Vinç 12V  
 22153 | DW1500 Makaralı Vinç 24V

### DW Serisi

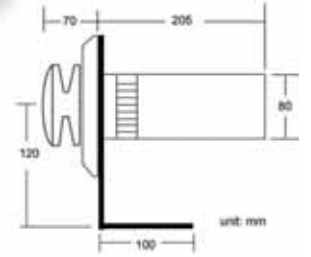
DW Serisi	DW700	DW1100	DW1500
Uygun Tekne Boyu	: 15-20ft	20-26ft	26-36ft
Makara Çapı	: 200mm	240mm	280mm
Sarma Kapasitesi(6mm ip ve 6mm zincir ile):	70 m	150 m	200 m
Sarma Kapasitesi(8mm ip ve 6mm zincir ile):	-	85 m	110 m
Çekme Hızı Max.	: 53m/dk	52m/dk	52m/dk
Voltaj	: 12V	12V	12V/24V
Ağırlık	: 11 kg	14 kg	16 kg

**22033 CV600**

Uygun Tekne Boyu	: 5.4-9.6 m(18-32ft)
Volt	: 12 V
Normal Çalışma Yüğü	: 45 kg
Halat Alma Hızı	: 20 m/dk.
Çekilen Akım	: 16 Amper
Motor Tipi	: Sabit-Kalıcı Miknatıslı
Motor Gücü Giriş/Çıkış	: 700 W/300 W
Motor Verimi	: %75
Zincir Kalınlığı	: 6 mm
Halat Kalınlığı	: 12 mm
Ağırlık	: 4.7 kg

**22034 CV1000**

Uygun Tekne Boyu	: 8.4-12.6(28-42ft)
Volt	: 12 V-24 V
Normal Çalışma Yüğü	: 72 kg
Halat Alma Hızı	: 18 m/dk.
Çekilen Akım	: 25-13 Amper
Motor Tipi	: Sabit-Kalıcı Miknatıslı
Motor Gücü Giriş/Çıkış	: 1100 W/450 W
Motor Verimi	: %82
Zincir Kalınlığı	: 8 mm
Halat Kalınlığı	: 14 mm
Ağırlık	: 5.3 kg

**Paket İçindekiler**

Kontrol Ünitesi



Devre Kesici



Irgat Kolu

**22045 BK-001** Braket**Paket İçindekiler**

CB 002



Montaj Vidaları

**Elektrikli Vinç 22068 EC600H**

Volt	: 12 V
Normal Çalışma Yüğü	: 45 kg
Halat Alma Hızı	: 20 m/dk.
Çalışma Sürekliliği	: 20 m/dk.
Çekim Akım	: 16 Amper
Motor Tipi	: Sabit-Kalıcı Miknatıslı
Motor Gücü Giriş/Çıkış	: 700 W/300 W
Vinç Ölçüsü	: 66 mm
Halat Kalınlığı	: 6-14 mm

**22069 EC1000H**

Volt	: 12 V
Normal Çalışma Yüğü	: 72 kg
Halat Alma Hızı	: 18 m/dk.
Çalışma Sürekliliği	: 20 m/dk.
Çekim Akım	: 25 Amper
Motor Tipi	: Sabit-Kalıcı Miknatıslı
Motor Gücü Giriş/Çıkış	: 1100 W/450 W
Vinç Ölçüsü	: 66 mm
Halat Kalınlığı	: 6-14 mm



**YENİ**



**22130-8** | Sealux Irgat 12V  
**22131-8** | Sealux Irgat 24V

**22130-10** | Sealux Irgat 12V  
**22131-10** | Sealux Irgat 24V

**Model** : Sealux Irgat  
**Watt** : 1500W  
**Kavaleta** : 8-10 mm  
**Volt** : 12/24V  
**Maks. Çalışma Yüğü** : 370 kg  
**Uygun Tekne Boyu** : 8-15 m

► 8 ile 15 metre tekneler için uygundur. Bütün olarak güverte üzerine monte edilir. Bu nedenle montaj ve bakımı diğer modellere göre daha kolaydır. Max. yük kapasitesi 480 kg dır. 8 mm ve 10 mm kavelatası mevcuttur. Kalibre DIN766 zincir ile kullanılır.



► Lofrance irgarlar için de uygundur.

**22134-8** | Kavelata 8 mm  
**22134-10** | Kavelata 10 mm

**22133-12** | Irgat Motoru 1500W / 12V  
**22133-24** | Irgat Motoru 1500W / 24V



- ▶ 1200 W
- 8-10mm zincir için
- Max.çalışma gücü: 390kg
- 12V (125A) - 24V (70A)
- Çekme hızı: 16m/dak.

**22005** | Data Zincir Irgatı 401E -12V  
**22046** | Data Zincir Irgatı 401E -24V



- ▶ 1200 W
- 8-10mm zincir için
- Max.çalışma gücü: 390kg
- 12V (125A) - 24V (70A)
- Çekme hızı: 16m/dak.

**22047** | Data Zincir Irgatı Dik DZC440E / 12V-24V  
**22046** | Data Zincir Irgatı Dik DZC450E / 12V-24V



- 50043** | Data Zincir Irgatı DZC901 HA/Kr  
10-12-13 mm zincir için elektrikli ve hidrolik kullanılabilir.
- 50038** | Data Zincir Irgatı DZC902 Hkr  
10-12-13 mm zincir için elektrikli ve hidrolik kullanılabilir.



- 50021** | Data Zincir Irgatı DZC1201HA/Kr 24V-380W  
10-12-13-14 mm zincir için elektrikli ve hidrolik kullanılabilir.
- 50022** | Data Zincir Irgatı DZC1202Hkr 24V-380W  
10-12-13-14 mm zincir için elektrikli ve hidrolik kullanılabilir.



**22142** | Selenoid K-400 12V-400A  
**22143** | Selenoid K-400 24V-800A



**22061** | Selenoid K-200 12V-200A  
**22062** | Selenoid K-200 24V-560A



**22038** | **CB-001** Devre Kesici  
30-45Amper  
Manuel Reset



**22040** | **CB-002** Devre Kesici  
12V-24V 30-50 Amp.  
Otomatik Reset



**22140** | Devre Kesici  
100/135A

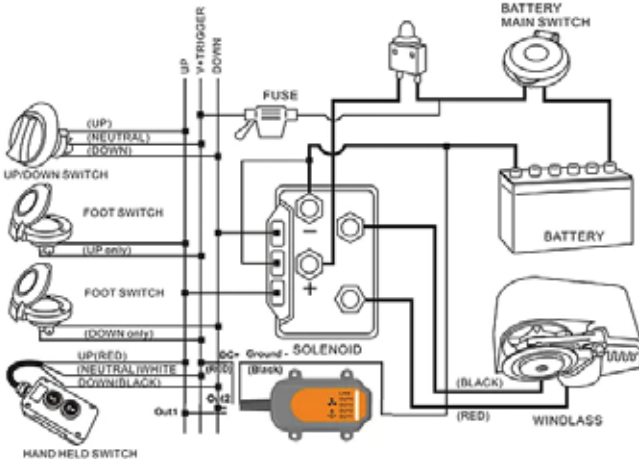


**22071** | Krom Kavelata 6mm  
12 mm halat ile  
**22072** | Krom Kavelata 8mm  
14 mm halat ile



**22090** | Irgat Düğmesi  
sw-200 çekme

► Her marka irgat ve baş pervaneye uygundur.



18170 | Irgat ve baş pervane uzaktan kumanda sistemi

**YENİ**



22135 | Irgat Butonu (çift)



22039 | FS-200 Ayak Butonu  
12V-24V 200Amper

**YENİ**



22041 | Irgat Ayak Butonu



22036 | HH-005  
Kablolu Kumanda 5 mt



## Hidrolik Dümen Silindirleri



Kod	Model	Uygun Tekne Boyu	Uygun Pompa Tipi
50005	DS-50	5-8mt	DP42
50006	DS-70S	7-11mt	DP42
50007	DS-150S	9-15mt	DP63/75
50008	DS-290S	13-21mt	DP75/88
50009	DS-460S	19-25mt	DP88/120
50010	DS-660S	25-31mt	DP120




## Hidrolik Dümen Pompaları

Kod	Model	
50001	DP42-K	Hidrolik Pompa Kilitli
50050	DP-63	Hidrolik Pompa
50050-K	DP-63-K	Hidrolik Pompa Kilitli
50002	DP-75	Hidrolik Pompa
50002-K	DP-75-K	Hidrolik Pompa Kilitli
50003	DP-88	Hidrolik Pompa
50003-K	DP-88-K	Hidrolik Pompa Kilitli
50004	DP-120	Hidrolik Pompa
50004-K	DP-120-K	Hidrolik Pompa Kilitli



## Yekeler

Kod	Model
50011	DY-50
50012	DY-70S
50013	DY-150S
50014	DY-290S
50015	DY-460S
50016	DY-660S



50017	DKV-4 Dört Yollu Kilit Valf
50018	DKV-6 Altı Yollu Kilit Valf

YENİ

## DIN 766 / GRADE 50 Kalibre Zincirler

Kod	DIN	Çap	Ölçüler	Yüzey	kg/mtr
41300	766	6,0	6,0 x 18,5	Sıcak Daldırma	0,800
41301	766	8,0	8,0 x 24	Sıcak Daldırma	1,400
41302	766	10,0	10,0 x 28	Sıcak Daldırma	2,300
41303	766	12,0	12,0 x 36	Sıcak Daldırma	3,200
41304	766	14,0	14,0 x 41	Sıcak Daldırma	4,400

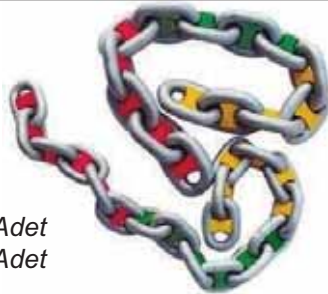
## DIN 5685(A) / GRADE 30 Zincirler

Kod	DIN	Çap	Ölçüler	Yüzey	kg/mtr
41311	5685(A)	7,0	7,0 x 28	Sıcak Daldırma	1,990
41312	5685(A)	8,0	8,0 x 32	Sıcak Daldırma	1,300
41313	5685(A)	9,0	9,0 x 36	Sıcak Daldırma	1.650
41314	5685(A)	10,0	10,0 x 40	Sıcak Daldırma	2,000
41315	5685(A)	12,0	12,0 x 48	Sıcak Daldırma	2,950



- 53291** Zincir Kilitleme Mapası  
6-8 mm
- 53292** Zincir Kilitleme Mapası  
10-12 mm

6mm İşaretleme Paketi 14 Adet  
8mm İşaretleme Paketi 10 Adet



10mm İşaretleme Paketi 8 Adet  
12mm İşaretleme Paketi 6 Adet

- 41200-B** Zincir İşaretleme Kiti 6 mm Beyaz  
**41200-K** Zincir İşaretleme Kiti 6 mm Kırmızı  
**41200-M** Zincir İşaretleme Kiti 6 mm Mavi  
**41200-S** Zincir İşaretleme Kiti 6 mm Sarı  
**41200-Y** Zincir İşaretleme Kiti 6 mm Yeşil  
**41201-B** Zincir İşaretleme Kiti 8 mm Beyaz  
**41201-K** Zincir İşaretleme Kiti 8 mm Kırmızı  
**41201-M** Zincir İşaretleme Kiti 8 mm Mavi  
**41201-S** Zincir İşaretleme Kiti 8 mm Sarı  
**41201-Y** Zincir İşaretleme Kiti 8 mm Yeşil

- 41202-B** Zincir İşaretleme Kiti 10 mm Beyaz  
**41202-K** Zincir İşaretleme Kiti 10 mm Kırmızı  
**41202-M** Zincir İşaretleme Kiti 10 mm Mavi  
**41202-S** Zincir İşaretleme Kiti 10 mm Sarı  
**41202-Y** Zincir İşaretleme Kiti 10 mm Yeşil  
**41203-B** Zincir İşaretleme Kiti 12 mm Beyaz  
**41203-K** Zincir İşaretleme Kiti 12 mm Kırmızı  
**41203-M** Zincir İşaretleme Kiti 12 mm Mavi  
**41203-S** Zincir İşaretleme Kiti 12 mm Sarı  
**41203-Y** Zincir İşaretleme Kiti 12 mm Yeşil



**Çıpa Danfort Galv.**

Kod	Ağırlık (kg)
-----	--------------

30010	4,5
30011	7
30012	10
30013	14



**Çıpa CR-NI Danfort**

Kod	Ağırlık (kg)
-----	--------------

30027	4,5
30028	7
30029	10
30030	14
30031	20
30032	25
30033	35



**Çıpa Şemsiye Galv.**

Kod	Ağırlık (kg)
-----	--------------

30020	1,5
30021	2,5
30022	4
30023	6
30024	8



**Çıpa CR-NI Şemsiye**

Kod	Ağırlık (kg)
-----	--------------

30047	3
30048	6



**30018** Çıpa Tonoz  
4 kg'dan 60 kg



**30014** Çıpa Döner  
5 kg'dan 15 kg'a kadar çeşit bulunmaktadır.



**30017** Çıpa Döküm Gemi  
60-80-130-150-180 kg



**30015** Çıpa Admiral  
40 kg'dan 125 kg'a kadar çeşit bulunmaktadır.



**Çıpa Galv. Delta Modeli**

Kod	Mode	Ağırlık (kg)
30055	Galv.	10
30056	Galv.	15
30057	Galv.	20



### Çıpa Krom Pulluk

Kod	Ağırlık (kg)
30025	9
30026	12



### Çıpa Paslanmaz Delta Modeli

Kod	Mode	Ağırlık (kg)
30038	CR-NI	8
30039	CR-NI	12
30040	CR-NI	16
30038-20	CR-NI	20



### Çıpa Paslanmaz Barancor

Kod	Ağırlık (kg)
30041	12
30042	16
30043	23



**30001 Çıpa Barancor Galv.**  
4 kg'dan 60 kg'a kadar çeşit bulunmaktadır.



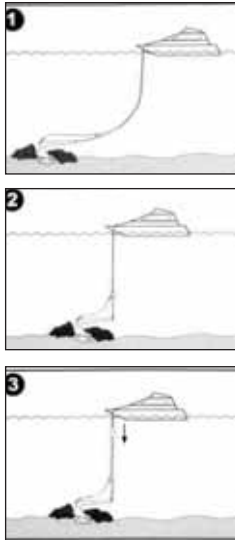
### Çıpa Bruce Galv.

Kod	Ağırlık (kg)
30002	3
30003	7
30004	10
30005	15
30006	20



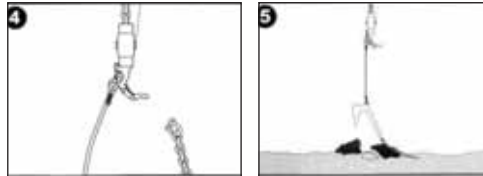
### Çıpa Pulluk Galv.

Kod	Model	Ağırlık (kg)
30007	No:1	16
30008	No:2	20
30009	No:3	27



### 53294 Çıpa Kurtarma Aparatı

Çıpa herhangi bir yere takıldığında teknede bulunan ikinci parça zincir üzerinden aşağıya bırakılır. Bu parça aşağıya düştüğünde kilit açılır, çıpanın ön tarafındaki bağlantı kurtulur ve çıpa rahatça yerinden çıkartılır.






**51101** | Bot Pompası Ayak Basmalı 6lt  
Model-5001-F



**51102** | Bot Pompası Ayak Basmalı 5 lt  
Model-Bravo5



**51103** | Bot Pompası Ayak Basmalı 6,5 lt  
Model-Bravo2

**51104** | Bot Pompası Ayak Basmalı 5 lt  
Model-Bravo1



**51105** | Bot Pompası 6,5 lt  
Model-Bravo8



**51110** | Bot Pompası Elektrikli  
Bravo 230/1000



**51106** | Bot Pompası Elektrikli 950 lt/dk  
Model-OV4 230V



51107

**51107** | Bot Pompası Elle Basmalı  
Model-Bravo4 2x2000cc



51111

**51111** | Bot Pompası Elle Basmalı  
Model-Bravo Sup 1x2500cc



**51109** | Bot Pompası Elektrikli  
Model-MB-80 12V



**34018-G** | Bot Iskarmoz Takımı *Gri*  
**34018-S** | Bot Iskarmoz Takımı *Siyah*



**34024-G** | El Tutamağı *Gri*  
**34024-S** | El Tutamağı *Siyah*



**34025-G** | Bot Iskarmoz Takımı *Gri*  
**34025-S** | Bot Iskarmoz Takımı *Siyah*



**34020-G** | El Tutamağı *Gri*  
**34020-S** | El Tutamağı *Siyah*



**34019-G** | Bot Küreği Tutamağı *Gri*  
**34019-S** | Bot Küreği Tutamağı *Siyah*



**34021-G** | Bot İp Geçişi *Gri*  
**34021-S** | Bot İp Geçişi *Siyah*



**34017** | Şişme Bot Tamir Kiti



**34016** | Bot Valfi



**34023** | Bot Tapası Oval



**34015** | Şişme Bot Taşıma Tekerleği  
*Çift*



**34022** | Bot Konisi

**52209** | Ringo Üçgen Outlaw 53x58"**52210** | Ringo Yuvarlak Zipski 54"**52213** | Ringo Poparazzi 72x68"**52214** | Ringo Scream**52216** | Banana 8 kişilik**52202** | Kayak Makarası**52203** | Kayak İpi Ekonomik  
21.50 mt**52204** | Kayak İpi  
23 mt**52205** | Ringo İpi 23 mt



52201 | Big Mable 69x66"



52217 | Super Mable 79x78"



52218 | Great Big Mable 93x85"



52215 | Chariot Warbird 2



52211 | Lunar 3 kişilik



52212 | Sonar 4 kişilik



52219 | Airstream3 193x153 cm




52220 | Airstream4 216x191 cm





**34001** | Boy: 2.30 mt  
**34002** | Boy: 2.50 mt  
**34003** | Boy: 2.70 mt  
**34004** | Boy: 300 mt  
**34005** | Boy: 3.30 mt  
(Alüminyum Tabanlı Şişme botlar)



**51001** | Boy: 2.30 mt  
**51002** | Boy: 2.50 mt  
**51003** | Boy: 2.70 mt  
**51004** | Boy: 300 mt  
**51005** | Boy: 3.30 mt  
(Ahşap Tabanlı Şişme Botlar)



**51008** | Boy: 2.30 mt  
**51009** | Boy: 2.50 mt  
**51010** | Boy: 2.70 mt  
(Şişme Tabanlı Botlar)



**34006** | Boy: 2.40 mt  
**34007** | Boy: 2.70 mt  
**34008** | Boy: 2.90 mt  
**34009** | Boy: 4.20 mt  
(Fiber Tabanlı Botlar)

**YENİ**



**52231** | Aventura Sup



**52229** | Wake Board



YENİ

- 52222 Big King 6P 122"**  
 Max.binici : 6 kişi  
 Örtü : 1680 D  
 PVC Gövde : 0,90 mm  
 Zemin : 0,80 mm branda  
 UV Koruyucu / Otomatik Vana



- 52223 Supra 6P 108"x81"**  
 Max.binici : 4 kişi  
 Örtü : 1680 D  
 PVC Gövde : 0,90 mm  
 Zemin : 0,80 mm branda  
 UV Koruyucu / Otomatik Vana



YENİ

- 52224 G-Force 4P 134"x83"**  
 Max.binici : 4 kişi  
 Örtü : 1680 D  
 PVC Gövde : 0,90 mm  
 Zemin : 0,80 mm branda  
 UV Koruyucu / Otomatik Vana



- 52223 Balerina 8P**  
 Uzunluk : 500cm  
 Genişlik : 500cm  
 Tüp Çapı : 106  
 Max.Taşıma : 960 kg  
 Max.Binici : 10-12  
 Ağırlık : 100 kg



YENİ

- 52226 Bingo 1P 58"**  
 Max.binici : 1 kişi  
 Örtü : 840 D  
 Zemin : 0,80 mm branda  
 UV Koruyucu



- 52227 Flyfish FF600**  
 Uzunluk : 369cm/12'  
 Uzunluk : 255cm/7'5"  
 Genişlik : 440cm/14'5"  
 Genişlik İç : 48cm/19"  
 Tüp Çapı : 52cm/20"
- Bölüm Sayısı : 4+2+4  
 Max.Yük : 400/881  
 Max.Binici : 6 kişi  
 Ağırlık : 45kg/91 lbs



**52232** | MRL Watersports Rhincodon 5p  
134"x83"

**YENİ**



**52233** | Zebec Fly Fish Pro FF600  
6 Person

**YENİ**



**52234** | Obrien Baller 2



**52235** | Obrien Baller 3

**YENİ**



**52236** | Obrien Baller 4



**52237** | Obrien Ringo 56"  
Le to be deluxe

YENİ



52238 | Obrien Connect Wakeboard Bağlama  
Size: 5-8 Size: 8-11 Size: 11-14



52239 | Obrien Plan B Wakeboard Bağlama  
Size: 4-6 Size: 6-8 Size: 10-13 Size: 12-14

YENİ



52242 | Obrien System (Boat Boards) Wakeboard  
Acemi  
119 cm - 124 cm - 135 cm - 140 cm



52243 | Obrien Valhalla (Boat Boards) Wakeboard  
Orta Seviye  
133 cm - 138 cm - 143 cm

YENİ



52241 | Obrien Celebrity - 68" Su Kayağı  
68" / 172 cm



52244 | Obrien Pro Tour 68" MonoSki



**52252** | Kano Şişme Tek Kişilik  
380x90 cm



**52251** | Kano Şişme Çift Kişilik  
400x90 cm



**52254** | Kano Polietilen Tek Kişilik  
Genişlik: 75cm  
Boy: 290cm



**52253** | Kano Polietilen Çift Kişilik  
Genişlik: 85cm  
Boy: 374cm



**52240** | O'Brien 6P Tube Rope Green  
Ringo İpi 6 Kişilik. Bu yüzer halat halat uzunluğu 60'. Çapı 3/4" olup 6 binici toplam binicilik ağırlığına sahiptir.



**52206** | Hemi Junior Su Kayağı Takımı  
117cm



**52207** | Virture Su Kayağı Takımı  
170cm



**52208** | Hemi Su Kayağı Takımı  
165cm



## Yamaha Deniz Motorları

Kod	Model	Ağırlık (kg)
52025	Yamaha 4 Zamanlı F2,5 AMHS	17
52026	Yamaha 4 Zamanlı F6 CMHS	27
52027	Yamaha 4 Zamanlı F6 CMHL	28
52030	Yamaha 4 Zamanlı F9,9 JMHS	41
52031	Yamaha 4 Zamanlı F9,9 JMHL	43
52032	Yamaha 4 Zamanlı F15 CMHS	51
52033	Yamaha 4 Zamanlı F15 CMHL	53
52012	Yamaha 4 Zamanlı F20 BMHS	52
52013	Yamaha 4 Zamanlı F20 BMHL	54
52015	Yamaha 4 Zamanlı F20 BEL	55
52016	Yamaha 4 Zamanlı F20 BEPS	58
52017	Yamaha 4 Zamanlı F20 BEPL	61
52036	Yamaha 4 Zamanlı F25 DMHS	62
52037	Yamaha 4 Zamanlı F25 DMHL	64
52038	Yamaha 4 Zamanlı F30 BETS	86
52039	Yamaha 4 Zamanlı F30 BETL	91
52040	Yamaha 4 Zamanlı F40 FETS	86
52041	Yamaha 4 Zamanlı F40 FETL	91
52042	Yamaha 4 Zamanlı F50 JETL	110
52043	Yamaha 4 Zamanlı F70 AETL	117
52045	Yamaha 4 Zamanlı F100 DELT	170
52047	Yamaha 4 Zamanlı F150 A/DELT	214
52050	Yamaha 4 Zamanlı F200 FETX	275
52052	Yamaha 4 Zamanlı F225 FETX	280



### 52074 Jet Ski VX Sport

<b>Uzunluk</b>	3.27 mt.
<b>Genişlik</b>	1.17 mt.
<b>Yükseklik</b>	1.16 mt.
<b>Ağırlık</b>	309 kg.
<b>Kapasite</b>	3 kişi
<b>Motor Gücü</b>	128 Hp. - 4 Zamanlı
<b>Motor Tipi</b>	3 Silindir
<b>Soğutma Tipi</b>	Su Soğutmalı
<b>Yakıt Sistemi</b>	Elektronik Enjeksiyonlu
<b>Yakıt Tipi</b>	Kurşunsuz Benzin
<b>Yakıt Deposu</b>	70 Lt.
<b>Yakıt Tüketimi</b>	27 Lt./h


**YENİ**

52300	Pervane Alüm. YAMAHA 2,5hp Ø 7-1/4
52301	Pervane Alüm. YAMAHA 4-6hp Ø 7-1/2
52302	Pervane Alüm. YAMAHA 9,9-15hp Ø 9-1/4
52303	Pervane Alüm. YAMAHA 20-30hp Ø 9-1/4
52304	Pervane Alüm. YAMAHA 40-50hp Ø 11-1/8



52068	Motor Yağı Yamaha 1 Lt.- 4 zamanlı
52069	Motor Yağı Yamaha 4 Lt.- 4 zamanlı



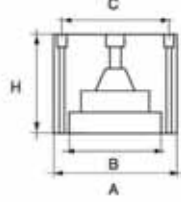
**Ufo Tutya Standart Model**

Kod	Model	Çap (mm)
48049	Ufo Tutya	50
48050	Ufo Tutya	70
48051	Ufo Tutya	90
48052	Ufo Tutya	110



**Ufo Tutya Kalın Model**

Kod	Model	Çap (mm)	Ağırlık (gr)
48053	Ufo Tutya	110	800gr
48054	Ufo Tutya	125	1200gr



**YENİ**

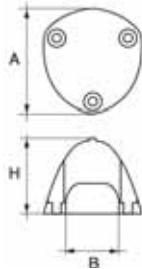
**Ferretti Tutya**

Kod	A (Ø)	B (Ø)	C (Ø)	H (Ø)
48140	155	116	132	126
48141	203	165	182	160
48142	235	183	210	160



**Demirli Tutya**

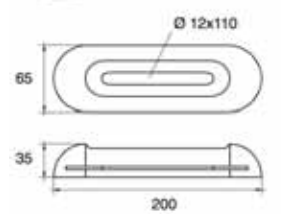
Kod	Model	Ağırlık (kg)
48070	Demirli Tutya	0.900
48071	Demirli Tutya	1.8
48072	Demirli Tutya	2.4



**YENİ**

**Max Prop Tutya**

Kod	A (Ø)	B (Ø)	H (Ø)
48145	67	38	40
48146	73	42	40
48147	84	46	60
48148	100	53	60
48149	132	82	80



**YENİ**

**Vetüs Tipi VT100 Tutya**

Kod	Ağırlık (kg)
48150	1.20
48151	0,55
48152	0,40



### Pervane Tutyaları

Kod	Model	Çap (mm)
48093	Pervane Tutyası	25
48094	Pervane Tutyası	30
48095	Pervane Tutyası	35
48096	Pervane Tutyası	40
48097	Pervane Tutyası	45
48098	Pervane Tutyası	50
48099	Pervane Tutyası	60



### Şaft Tutyaları Dar Tip

Kod	Model	Çap (mm)
48084	Şaft Tutyası Dar	25
48085	Şaft Tutyası Dar	30
48086	Şaft Tutyası Dar	35
48087	Şaft Tutyası Dar	40
48088	Şaft Tutyası Dar	45
48089	Şaft Tutyası Dar	50



### V Tipi Tutya

Kod	Model	Ağırlık (kg)	
48079	V Tipi Tutya	1	Delikli
48080	V Tipi Tutya	2	Kanallı
48081	V Tipi Tutya	3	Kanallı
48082	V Tipi Tutya	4	Kanallı
48083	V Tipi Tutya	5	Kanallı



### Şaft Tutyaları

Kod	Model	Çap(mm)
48055	Şaft Tutya	25
48056	Şaft Tutya	30
48057	Şaft Tutya	35
48058	Şaft Tutya	40
48059	Şaft Tutya	45
48060	Şaft Tutya	50
48061	Şaft Tutya	55
48062	Şaft Tutya	60
48063	Şaft Tutya	65
48064	Şaft Tutya	70
48065	Şaft Tutya	75
48066	Şaft Tutya	80
48067	Şaft Tutya	90
48068	Şaft Tutya	100
48069	Şaft Tutya	110





**Hortum Rekorları**

Kod	Cins	Ölçüler (mm)	Model
46052	Hortum Rekoru	1/4"	Sarı
46171	Hortum Rekoru	3/8" 8mm	Sarı
46172	Hortum Rekoru	3/8" 10 mm	Sarı
46173	Hortum Rekoru	3/8" 12 mm	Sarı
46174	Hortum Rekoru	1/2" 8 mm	Sarı
46175	Hortum Rekoru	1/2" 10 mm	Sarı
46053	Hortum Rekoru	1/2" 12 mm	Sarı
46055	Hortum Rekoru	1/2" 16 mm	Sarı
46056	Hortum Rekoru	1/2" 20 mm	Sarı
46057	Hortum Rekoru	3/4" 20 mm	Sarı
46058	Hortum Rekoru	3/4" 27 mm	Sarı
46059	Hortum Rekoru	1" 27 mm	Sarı
46060	Hortum Rekoru	1" 33 mm	Sarı
46061	Hortum Rekoru	1.1/4" 33 mm	Sarı
46062	Hortum Rekoru	1.1/4" 40 mm	Sarı
46076	Hortum Rekoru	1.1/2" 38 mm	Sarı
46063	Hortum Rekoru	1.1/2" 40 mm	Sarı
46064	Hortum Rekoru	1.1/2" 50 mm	Sarı
46065	Hortum Rekoru	2"	Sarı



**Çek Valfler**

Kod	Cins	Ölçüler (mm)	Model
46098	Çek Valf	1/2"	Sarı
46099	Çek Valf	3/4"	Sarı
46100	Çek Valf	1"	Sarı
46101	Çek Valf	1-1/4"	Sarı
46102	Çek Valf	1-1/2"	Sarı
46103	Çek Valf	2"	Sarı



**Kuyruklu Dirsek**

Kod	Cins	Ölçüler (mm)	Model
46036	Kuyruklu Dirsek	3/8"	Sarı
46037	Kuyruklu Dirsek	1/2"	Sarı
46038	Kuyruklu Dirsek	3/4"	Sarı
46039	Kuyruklu Dirsek	1"	Sarı
46040	Kuyruklu Dirsek	1-1/4"	Sarı
46041	Kuyruklu Dirsek	1-1/2"	Sarı
46042	Kuyruklu Dirsek	2"	Sarı



**Redüksiyonlar**

Kod	Cins	Ölçüler (mm)	Model
46068	Redüksiyon	3/8"-1/4"	Sarı
46069	Redüksiyon	1/2"-1/4"	Sarı
46070	Redüksiyon	1/2"-3/8"	Sarı
46071	Redüksiyon	3/4"-3/8"	Sarı
46072	Redüksiyon	3/4"-1/2"	Sarı
46073	Redüksiyon	1"-3/8"	Sarı
46074	Redüksiyon	1-1/2"	Sarı
46075	Redüksiyon	1"-3/4"	Sarı
46076	Redüksiyon	1-1/4"-1/2"	Sarı
46077	Redüksiyon	1-1/4"-3/4"	Sarı
46078	Redüksiyon	1.1/4"-1	Sarı
46079	Redüksiyon	1-1/2"-3/4"	Sarı
46080	Redüksiyon	1-1/2"-1"	Sarı
46081	Redüksiyon	1-1/2"-1.1/4"	Sarı
46082	Redüksiyon	2"-1.1/4"	Sarı
46083	Redüksiyon	2"-1.1/2"	Sarı



**Nipel**

Kod	Cins	Ölçüler (mm)	Model
46090	Nipel	3/8"	Sarı
46091	Nipel	1/2"	Sarı
46092	Nipel	3/4"	Sarı
46093	Nipel	1"	Sarı
46094	Nipel	1-1/4"	Sarı
46095	Nipel	1-1/2"	Sarı
46096	Nipel	2"	Sarı



**Dirsek**

Kod	Cins	Ölçüler (mm)	Model
46043	Dirsek	3/8"	Sarı
46044	Dirsek	1/2"	Sarı
46045	Dirsek	3/4"	Sarı
46046	Dirsek	1"	Sarı
46047	Dirsek	1-1/4"	Sarı
46048	Dirsek	1-1/2"	Sarı
46049	Dirsek	2"	Sarı




## Bağlantı Kovanları

Kod	Cins	Ölçüler (mm)	Model
46001	Bağlantı Kovanı	3/8"	Sarı
46003	Bağlantı Kovanı	1/2"	Sarı
46005	Bağlantı Kovanı	3/4"	Sarı
46007	Bağlantı Kovanı	1"	Sarı
46009	Bağlantı Kovanı	1-1/4"	Sarı
46011	Bağlantı Kovanı	1-1/2"	Sarı
46013	Bağlantı Kovanı	2"	Sarı



## Dişli Teeler

Kod	Cins	Ölçüler (mm)	Model
46027	Dişli Tee	3/8"	Sarı
46028	Dişli Tee	1/2"	Sarı
46029	Dişli Tee	3/4"	Sarı
46030	Dişli Tee	1"	Sarı
46031	Dişli Tee	1-1/4"	Sarı
46032	Dişli Tee	1-1/2"	Sarı
46033	Dişli Tee	2"	Sarı



**15001** | Kasnaklı Su Tulumbası  
Giriş 1.1/2 Çıkış 1.1/4



## Küresel Vana

Kod	Cins	Ölçüler (mm)	Model
46016	Küresel Vana	1/2"	Krome
46017	Küresel Vana	3/4"	Krome
46018	Küresel Vana	1"	Krome
46019	Küresel Vana	1-1/4"	Krome
46020	Küresel Vana	1-1/2"	Krome
46021	Küresel Vana	2"	Krome



## Mini Vanalar

Kod	Cins	Ölçüler (mm)	Model
46104	Mini Küresel Vana	1/4"	Krome
46105	Mini Küresel Vana	3/8"	Krome
46106	Mini Küresel Vana	1/2"	Krome



Kod	Model	Renk
16084	Makara Kulplu No:1	Sarı
16085	Makara Kulplu No:2	Sarı
16086	Makara Kulplu No:3	Sarı
16087	Makara Kulplu No:4	Sarı



**16088** | Bayrak Makarası Sarı



**Kör Tapalar**

Kod	Cins	Ölçüler (mm)	Model
46107	Kör Tapa	3/8"	Sarı
46108	Kör Tapa	1/2"	Sarı
46109	Kör Tapa	3/4"	Sarı
46110	Kör Tapa	1"	Sarı
46111	Kör Tapa	1-1/4"	Sarı
46112	Kör Tapa	1-1/2"	Sarı
46113	Kör Tapa	2"	Sarı



**Hortum Teeler**

Kod	Cins	Ölçüler (mm)	Model
46114	Hortum Tee	8	Sarı
46115	Hortum Tee	10	Sarı
46116	Hortum Tee	12	Sarı
46117	Hortum Tee	13	Sarı
46118	Hortum Tee	16	Sarı
46119	Hortum Tee	19	Sarı
46120	Hortum Tee	27	Sarı
46121	Hortum Tee	33	Sarı



**Manşonlar**

Kod	Cins	Ölçüler (mm)	Model
46122	Manşon	3/8"	Sarı
46123	Manşon	1/2"	Sarı
46124	Manşon	3/4"	Sarı
46125	Manşon	1"	Sarı
46126	Manşon	1-1/4"	Sarı
46127	Manşon	1-1/2"	Sarı
46128	Manşon	2"	Sarı



**Hortum Ekleri**

Kod	Cins	Ölçüler (mm)	Model
46129	Hortum Eki	6	Sarı
46130	Hortum Eki	8	Sarı
46131	Hortum Eki	10	Sarı
46132	Hortum Eki	13	Sarı
46133	Hortum Eki	16	Sarı
46134	Hortum Eki	19	Sarı
46135	Hortum Eki	27	Sarı
46136	Hortum Eki	33	Sarı



**Çalpanalı Çek Valfler**

Kod	Cins	Ölçüler (mm)	Model
46137	Çalpanalı Çek Valf	1/2"	Sarı
46138	Çalpanalı Çek Valf	3/4"	Sarı
46139	Çalpanalı Çek Valf	1"	Sarı
46140	Çalpanalı Çek Valf	1-1/4"	Sarı
46141	Çalpanalı Çek Valf	1-1/2"	Sarı
46142	Çalpanalı Çek Valf	2"	Sarı



**Bağlantı Kovanı Süzgeçli**

Kod	Cins	Ölçüler (mm)	Model
46143	Bağlantı Kovanı Süzgeçli	3/8"	Sarı
46145	Bağlantı Kovanı Süzgeçli	1/2"	Sarı
46147	Bağlantı Kovanı Süzgeçli	3/4"	Sarı
46149	Bağlantı Kovanı Süzgeçli	1"	Sarı
46161	Bağlantı Kovanı Süzgeçli	1-1/4"	Sarı
46162	Bağlantı Kovanı Süzgeçli	1-1/2"	Sarı


**Kelepçeler Paslanmaz**

<b>47101</b>	Kelepçe	10-16	mm (dar)
<b>47102</b>	Kelepçe	12-20	mm (dar)
<b>47103</b>	Kelepçe	16-25	mm (dar)
<b>47104</b>	Kelepçe	20-32	mm
<b>47105</b>	Kelepçe	25-40	mm
<b>47106</b>	Kelepçe	30-45	mm
<b>47107</b>	Kelepçe	32-50	mm
<b>47108</b>	Kelepçe	40-60	mm
<b>47109</b>	Kelepçe	50-70	mm
<b>47110</b>	Kelepçe	60-80	mm
<b>47111</b>	Kelepçe	70-90	mm
<b>47112</b>	Kelepçe	80-100	mm
<b>47113</b>	Kelepçe	90-110	mm
<b>47114</b>	Kelepçe	100-120	mm
<b>47115</b>	Kelepçe	110-130	mm
<b>47117</b>	Kelepçe	130-150	mm


**Ağır Hizmet Hortum Kelepçeleri Paslanmaz**

<b>47207</b>	Ağır Hizmet Hortum Kelepçesi	47-51	mm
<b>47208</b>	Ağır Hizmet Hortum Kelepçesi	51-55	mm
<b>47209</b>	Ağır Hizmet Hortum Kelepçesi	55-59	mm
<b>47210</b>	Ağır Hizmet Hortum Kelepçesi	59-63	mm
<b>47211</b>	Ağır Hizmet Hortum Kelepçesi	63-68	mm
<b>47212</b>	Ağır Hizmet Hortum Kelepçesi	68-73	mm
<b>47213</b>	Ağır Hizmet Hortum Kelepçesi	73-79	mm
<b>47214</b>	Ağır Hizmet Hortum Kelepçesi	79-85	mm
<b>47215</b>	Ağır Hizmet Hortum Kelepçesi	85-91	mm
<b>47216</b>	Ağır Hizmet Hortum Kelepçesi	91-97	mm
<b>47217</b>	Ağır Hizmet Hortum Kelepçesi	97-103	mm
<b>47218</b>	Ağır Hizmet Hortum Kelepçesi	104-112	mm
<b>47219</b>	Ağır Hizmet Hortum Kelepçesi	112-121	mm
<b>47220</b>	Ağır Hizmet Hortum Kelepçesi	121-130	mm
<b>47221</b>	Ağır Hizmet Hortum Kelepçesi	130-140	mm
<b>47222</b>	Ağır Hizmet Hortum Kelepçesi	140-150	mm
<b>47223</b>	Ağır Hizmet Hortum Kelepçesi	150-162	mm
<b>47224</b>	Ağır Hizmet Hortum Kelepçesi	162-174	mm
<b>47225</b>	Ağır Hizmet Hortum Kelepçesi	175-187	mm



Kod	Model	Çap
<b>45023</b>	Miçoz Komple	3/8"
<b>45024</b>	Miçoz Komple	1/2"
<b>45025</b>	Miçoz Komple	3/4"
<b>45026</b>	Miçoz Komple <i>Delikli</i>	1"



Kod	Model	Çap
<b>45027</b>	Miçoz Tapası	3/8"
<b>45028</b>	Miçoz Tapası	1/2"
<b>45029</b>	Miçoz Tapası	3/4"



**Hortum Rekorları**

Kod	Model	Kalınlık
54012	Alman	1.5" - 2" - 2.5"
54013	Rus-İki Kulak	1.5" - 2" - 2.5"
54014	Rus-Üç Kulak	1.5" - 2" - 2.5"
54015	Japon	1.5" - 2" - 2.5"
54016	İngiliz	1.5" - 2" - 2.5"
54017	Amerikan	1.5" - 2" - 2.5"

**Tek Dişli Rekorları**

Kod	Model	Kalınlık
54018	İtalyan	1.5" - 2" - 2.5"
54019	Alman	1.5" - 2" - 2.5"
54020	Japon	1.5" - 2" - 2.5"
54021	Rus	1.5" - 2" - 2.5"
54022	İngiliz Yarım	1.5" - 2" - 2.5"
54023	İngiliz Kulaklı	1.5" - 2" - 2.5"
54024	Amerikan	1.5" - 2" - 2.5"

**Tek Kör Tapalar**

Kod	Model	Kalınlık
54025	İtalyan	1.5" - 2" - 2.5"
54026	Alman	1.5" - 2" - 2.5"
54027	İngiliz	1.5" - 2" - 2.5"
54028	Japon	1.5" - 2" - 2.5"
54029	Rus	1.5" - 2" - 2.5"
54030	Amerikan	1.5" - 2" - 2.5"

**Kamçılı Lanslar**

Kod	Model	Kalınlık
54031	Köpük Lansı	1.5" - 2" - 2.5"

**Lanslar**

Kod	Model	Kalınlık
54032	İtalyan	1.5" - 2" - 2.5"
54033	Alman	1.5" - 2" - 2.5"
54034	Amerikan	1.5" - 2" - 2.5"
54035	İngiliz	1.5" - 2" - 2.5"
54036	Japon	1.5" - 2" - 2.5"

**Yangın Vanaları**

Kod	Model	Kalınlık
54037	Flanşlı	1.5" - 2" - 2.5"
54038	Sade Pres Vana(E.C.A)	1.5" - 2"



**Yangın Hortumu**

Kod	Ölçüsü
54039	1.5"
54040	2"
54041	2.5"
54042	3"



54043 | Yangın Dolabı D Tipi



54044 | Yangın Plan Kutusu

54053 | Yangın Dolabı Paslanmaz



54050 | Yangın Elbisesi Takım



54091 | Pelikan Kancası Kayışlı  
Cansalı için



54092 | Pelikan Kancası CR-NI



54056 | El İskandili 20 Kulaç Gemi Tipi



54054 | El İskandili 30mt Yat Tipi



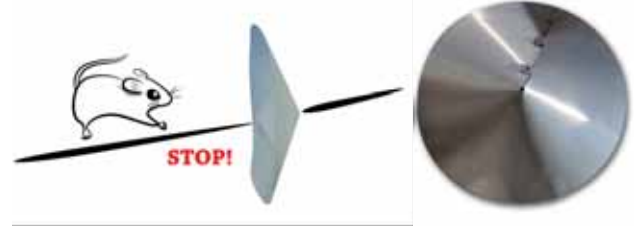
54059 | Yangın Baltası



54057 | Kurtarma Halkası (30m ip ile birlikte)



54058 | Batmaz Çakı



26106 | Farelik



26107 | Akü Sandığı Tekli (h:26cm 60x30cm)  
26108 | Akü Sandığı Çiftli (h:26cm 60x60cm)



26109 | Sextant


**54001 Koruyucu Elbise**

*Immersion Suits Suya düşen kişinin hayatta kalma şansının vücudun kuru ve vücut ısısının konforlu seviyede tutulmasına bağlı olduğu bilinmektedir. Bu yüzden de Immersion Suit kullanılır. Immersion Suit vücut ısısını uygun aralıkta tutar. Hipotermiyaya karşı korur.*

**54002 Acil Kaçış Seti**

*Rescue Air Kapalı ortamlarda oksijen yetmezliğinden kaynaklanan tehlikelere karşı, sadece alandan kaçmak için kullanılır. 15 dk kesintisiz hava sağlar. SOLAS Ch II-2 ve MSC'Circ.849'a uygundur.*

**54003 Filika Suyu****54005 Filika Gıdası****54004 Poşetli İlk Yardım Çantası (SOLAS'a uyumlu)****54006 Gong Çap: 50 cm****26105 Escape****26110 Neil Robertson Sedye****54010 Pilot Çarmığı (çeşitli uzunluklarda)**



54062 | Imo Sembolleri 15cmx15cm

54063 | Imo Sembolleri 10cmx30cm



54071 | Emniyet Bantları  
8cm-10mt

54065 | Imo Poster





**55401 Mastofill**  
 Mastofil çift komponentli, solventsiz epoksi esaslı, çok sağlam polimer yapıya sahip mükemmel bir dolgu macunudur.

**55402 Morafiller Armuz**  
 Morafiller armuz çift komponentli, poliüretan esaslı, darbe ve aşınma dayanımı yüksek, kalın tip solventsiz macundur.

**55403 Morafiller 114/A**  
 Morafiller 114/A çift komponentli, poliüretanesaslı, darbe ve aşınma dayanımı yüksek, solventsiz ince macundur.



**55405 Adherglass**  
 Adherglass, jel kod tekneler için özel olarak tasarlanmış modifiye polimer reçine esaslı hızlı kuruyan astar boyadır.

**55406 Ekstra Sülyen**  
 Alkid esaslı, kaliteli antikorozyon astardır. Sentetik esaslı her türlü boyanın altına astar olarak tavsiye edilir.

**55407 Moradur**  
 Moradur çift komponentli, poliüretan esaslı dolgu astardır.

**55404 Silver**  
 Silver klor kauçuk esaslı astar boyadır. İçeriğindeki alüminyum pasta ve yardımcı antikorozyon pigmentler pası karşı tam koruma sağlar.



**55409 Moravia 500**  
 Kırmızı Zehirli boyadır.

**55410 Ultra**  
 Gezi teknelerinin, yatların, GRP ve alüminyum teknelerin karinasında kullanılan uzun ömürlü ve dayanıklı antifouling boyadır.

**55411 SPC**  
 Self-Polishing Antifouling deniz hayvancılıklarına karşı çok etkili bir boyadır.

**55408 Ultimate A/F**  
 Ultimate, kalay içermeyen, özel olarak tasarlanmış reçine kombinasyonu ile kendini yenileyebilen tip antifouling boyadır.



**55413 Moragloss**  
 Moragloss çok parlak alkid esaslı son kat boyadır.

**55414 Nonskid (Kaymaz Boya)**  
 Alkid esaslı, kaymaz son kat boyadır.

**55412 Morapox**  
 Çift komponentli epoksi esaslı parlak son kat boyadır.



300 ml.

**53079** | Sikaflex 290  
Armuz Dolgu Macunu



300 ml.

**53080** | Sikaflex 291 Beyaz  
**53078** | Sikaflex 291 Siyah



300 ml.

**53081** | Sikaflex 292  
Güçlü Esnek Yapıştırıcı



300 ml.

**53082-S** | Sikaflex 295 UV  
Cam Yapıştırıcı  
**53082-B** | Sikaflex 295 UV  
Cam Yapıştırıcı



**53083** | Sikaflex 290 DC  
Armuz Macunu 600 ml. Siyah  
**53084** | Sikaflex 298 DC  
Akışkan Marin Yapıştırıcı  
600 ml. Kahverengi



**53088** | Sikaflex Tabancası Orjinal  
**53090** | Sikaflex Tabancası İthal



**53087** | Armuz Bantı 4 mm  
**53091** | Armuz Bantı 6 mm



**53085**



**53086**

Multi Primer  
Temizleyici ve Yapışma Artırıcı





**YENİ**

Tik temizleyici şampuan

**55255** | Teak Cleaner  
946ml  
**55256** | Teak Cleaner  
4730ml



**YENİ**

Tikin rengini açan ve parlatan şampuan

**55257** | Teak Brightener  
946ml  
**55258** | Teak Brightener  
4730ml



Tekne tavan, deri, halı, döşemeler ve motor dahil tüm yüzeylere uygulanabilen genel tekne şampuanı

**55259** | All Purpose Cleaner  
946ml  
**55260** | All Purpose Cleaner  
4730ml



**YENİ**

Tiki, güneş, toz, kir, deniz suyu ve yağ gibi dış etkenlerden koruyan, tik koruyucu

**55261** | Teak Sealer  
2838ml



**YENİ**

Cilalayıcı, seyreltilen, konsantre, bal kıvamında tekne şampuanı

**55262** | Wax Cleaner  
946ml  
**55263** | Wax Cleaner  
4730ml



Pas sökücü ve parlatici

**55264** | Rust Remover  
946ml  
**55265** | Rust Remover  
4730ml



**YENİ**

Direk ve/veya deşarj ile uygulanabilen sintine temizleyici

**55266** | Bilge Cleaner  
946ml



**YENİ**

Anti bakteriyel tuvalet dezenfektanı ve koku giderici

**55267** | WC Cleaner  
946ml



Su artııcı ve tazeleyici

**55268** | Water Treatment & Freshener  
946ml



**YENİ**



Güçlü bot ve usturmaça temizleyici

Siyah su ve geri su tankları ve tüm tesisattaki bakterileri ve kokuları ortadan kaldıran bakteriyel koku giderici

**55269** | Powerful Boat Cleaner  
946ml

**55270** | Bio Treatment  
946ml

**55250** | Teakoil ultran 0.8 Lt.  
**55251** | Teakoil ultran 3.8 Lt.



**55101** | Metal Cilası Krem  
200 gr.

**55103** | Krom Parlatici Sıvı  
1000 ml.

**55104** | Krom Parlatici Sıvı  
250 ml.



**55238** | Temizlik Seti



**55239** | Temizlik Seti

<b>A</b> cil kaçış seti	98-99
Ağ lambası	99
Ahşap tapa	99
Airstream	106
Akıllı hortum	106
Akordiyon menteşe	106
Aksiyon kamerası	106
Akü kutup başı	106
Akü kutusu	107
Akü sandığı	107
Akü şalter	100
Akü şarj cihazları	20-53-100
Akü takviye kablosu	101
Aldis	101
Alt tabla	102
Ampermetre şöntü	103
Anten ayakları	103
Antenler	104-105
Armuz bantı	104
Atık su şamandırası	104
Ay klips	104
Ayak butonu	104
Ayak dinlencesi	96-97
Aydınlatmalar	97
<b>B</b> abalar	94
Balerina	94
Balık bulucular	93-94
Banana	95
Bardaklık	95
Barometre	95
Basamak	92
Basmalı dolap kilidi	90
Batmaz anahtarlık	90
Batmaz çakı	91
Batmaz halat	91
Bayrak direği tabanı	91
Bayrak direkleri	91
Bayrak fırdöndüsü	91
Bayrak makarası	84-88-89
Bayraklar	81-86
Benzin bidon borusu	87
Benzin hortum puarı	87
Benzin hortumu	86
Benzin jakı	84,90

Bezel kit	84
Big king	84
Big mable	84
Bingo	85
Blower	85
Bot ıskarmozu	82
Bot ip geçiş	83
Bot konisi	80
Bot küreği tutamağı	80
Bot kürekleri	80
Bot pompaları	80
Bot tapası	81
Bot valfi	78
Boyalar	78
Burun lambası	78
Burun makarası	78
Buton	78
Buzdolabı	78
Buzluk	78
<b>C</b> am sigorta	79
Can kurtarma seti	79
Can kurtarma şamandırası	79
Can simidi	79
Can simit braketi	79
Can yeleği	79
Can yeleği düdüğü	76
Can yeleği feneri	76
Can yeleği yedek tüp	76
Cansalı	76
Cansalı/tank braketi	76
Çakar güneş enerjili fener	77
Çakmaklık	77
Çamçak	77
Çapa kondektörü	77
Çatal uç	77
Çekvalf	75-77
Çıpa kurtarma aparatı	74
Çıpalar	74
<b>D</b> halka	74
Demir feneri	75
Demir küresi	75
Deniz demiri	75
Deniz motorları	75
Deniz suyu filtreleri	72-73
Depo dolum kapakları	70-71

Devre kesici	71	Genleşebilen tapa	47
Dıştan motor ayna kiti	68	Gergi kilit	47
Dıştan takma motor asma braketi	68	G-Force	47
Dıştan takma motor kilidi	69	Gong çan	45-47
Direksiyon kutusu	69	Gömme burun feneri	47
Dİreksiyon telleri	69	Gömme kulp	44
Döşeme fitili	69	Gönderal kanca	44-45
Duman sinyalı	69	Gönye	45
Duş boşaltma sistemi	62-67	Göstergeler	45
Duş yuvası	67	Great big mable	42
Dümen açı sensörü	67	Güverte sandalyesi	43
Dümenler	56-61	Güverte süzgeci	43
Dürbün	60	<b>H</b> alat atar	43
<b>E</b> gzoz çıkışları	54-55	Halat atar braketi	43
Egzoz susturucu	55	Halat esnetmeler	40
El iskandili	52	Halat geçişi	41
El maytabı	52	Halat kesici	41-247
El megafonu	52	Halat kıstırmaçı	41
El tutamağı	53	Halkalı köprü	41
Elbise askısı	53	Halkalı saplama	41
Elektronik hidroforlar	53	Halkalı trifon	41-247
Emniyet bantları	53	Hararet müşiri	41
Emniyet stobu	53	Hatches	38
Escape	50	Hava firari	38
Eş kenar	50	Havalandırma	38
Evye	50	Havuz körüğü	38
<b>F</b> arelik	46-50	Hemi	38
Fırdöndü	50	Hidrofor tanklı	38
Fırın	51	Hidroforlar	39
Filika gıdası	51	Hidrolik dümen sistemleri	39
Filika suyu	51	Hidrostatik	36
Filtre ekipmanı	51	Hoparlör	37
Filtre kapağı yedek	51	Huni	37
Fiş priz	51	Hygrometre	37
Fitting malzemeleri	47-49	Hygrometre-termometre	34-35
Flama seti	46	<b>I</b> rgat butonu	32-33
Flyfish	46	Irgat düğmesi	32
<b>G</b> az ucu yaylı	44-47	Irgat kumandası	26-30
Gazlı amortisör	46	Irgat motoru	31
Geçme ayak	46	Irgatlar	31
Gemi feneri gazlı	47	Isı koruyucu elbise	31

Iskarmoz	29	Klemens	109
Iskarmoz çubuğu	24	Koç boynuzu	109
Işıklı bayrak direkleri	24	Koltuk	110-111-112
Işıklı şamandıra	25	Koltuk ayağı	113
İlkyardım setleri	25	Koltuk braketi	114-115
İmo poster	25	Kombine fenerler	116-118
İmo sembolleri	25	Kondese lastiği	117
İmpeller lastikleri	22-23	Koni	117
İnvertörler	20	Kontak anahtarı	117
İskota halatı	20	Kontrol kapağı	118
<b>K</b> abin lambaları	20-21	Kontrol paneli	119
Kablo bağı	21	Kopça	120
Kablo bağı kroşesi	21	Korna butonu	121
Kablo çıkışı	18-19	Korna kompresörü	120
Kafa lambası	19	Kornalar	121
Kakıç ucu	16	Koruyucu elbise	121
Kakıçlar	17	Kova	121
Kamış yuvası	14	Köprü	122
Kamp lambası	14	Krom parlaticı	122
Kampana	14	Kulp kilit	122
Kampana askısı	15	Kumanda kolları	123
Kanca	15	Kumanda takımı	123
Kanca	15	Kumanda telleri	123
Kano	15	Kurt ağzı	123
Kano kürekleri	15	Kurtarma halkası	124
Kapak kilidi	15	Kuşgözü	125
Kapı kancası	15	Küllük	125
Kapı sürgüsü	15	Küpeşte fitilleri	125
Kaplin	12	Küre file gemi tipi	126-127
Kare tabanlı köprü	13	Kürek palası	126
Kasnaklı su tulumbası	13	<b>L</b> -23 terazi	126
Kavelata	10,11	Liftinler	127-245
Kayak ipi	7,9	Liftinler	127
Kayak makarası	4,6	Liman feneri	127
Kelepçeler	92	Lumbozlar	127
Kıç feneri	108	Lunar	127
Kıstırmaç	108,109	Lüx karabina	127
Kilitli menteşe	108,109	<b>M</b> acaratör	128
Kitaplar	108,109	Mafsallı krom uç	129
		Makara yönlendirici	129
		Makaralar	129
		Makaralı yassı bağlama halatı	129

Manikalar	130	Otomatik su pompaları	164
Manuel sintine pompası	131	Oval köprü	164-224
Manuel su pompaları	131	Oval tabanlı köprü	164
Masa	131	<b>P</b> aralel cetvel	164
Masa ayağı	131	Paraşütlü fişek	164
Masa braketi	132	Pasarellalar	164
Mazot koku filtresi	132-133	Pelikan kancası	165
Mazot su ayırıcı filtre	133	Pergel	165
Megafon	133	Pervane	165
Menteşeler	134	Pilot çarmığı	165
Merdiven lambaları	135	Pis su çıkış kapağı	165
Merdivenler	136	Pis su koku filtresi	166
Metal cilası	136	Plastik kapak	166
Miçoz	137	Plastik uç	166
Miçoz tapası	137	Pompalı sis düdüğü	167
Monoverboard	138-139	Portatif tuvalet	167
Motor asma braketi aynası	140-143	Powerbank	168-170
Motor aynası	141	Projektör kontrol panosu	171
Motor kanatı	141	Projektörler	172-174
Motor taşıma arabası	141	Pusula	175-177
Motor uzatma kolu	141	<b>R</b> adansa	175
Motor vardevelya montaj braketi	141	Radar reflektörü	175
Motor yağı	141	Radyo teyp muhafaza kapağı	177-179
Motor yıkama kulağı	141	Rafting kürekleri	178
Musluk	144-151	Ringo	179
<b>N</b> al simidi	152-154	Ringo ipi	180-186
Nal simit braketi	152	Rüzgar Yön göstergesi	182
Norsmen	152	<b>S</b> alyangoz blower	182
Norsmen çekirdeği	155	Selenoid	183
<b>O</b> brien 6p turbo rope	155	Selenoid valfler	183
Obrien baller	155	Sextant	186
Obrien celebrity	155	Seyir feneri SL 10	186
Obrien connect	155	Seyir feneri SL 100	186-187
Obrien plan b	155	Seyir feneri SL 50	188-191
Obrien pro	156-157	Seyir fenerleri	188-190
Obrien ringo	157	Sikaflex	190
Obrien system	158-161	Silecek	192-199
Obrien valhalla	162	Silecek motoru	198
Ocak	163	Silindir	198
Ocak yedek tüp	163	Silyon fenerli güverte aydınlatma	199
Otomatik hidroforlar	163		



Sintine çıkışı	199-201
Sintine kontrol paneli	199
Sintine otomatığı	201
Sintine pompaları	202
Sinyal aynası	203-210
Sis kornası	204
Snap shackle	205
Sonar	205
Stop teli	206
Stoper	207
Su altı aydınlatma	208-211
Su çıkışı	211
Su dolum kapakları	211
Su firari	212-223
Su tankları	222-224
Super mable	222
Supra	224
Sustalı kilit	224
Sürat gösterge pitotu	225
Sürat-zaman mesafe bulucu	225
Süzgeç	225
Switch anahtarı	226
Switch paneller	227
Şamandıra braketi	227
Şamandıra montaj flanşı	227
Şamandıralar	228-229
Şanzıman ucu koilyalı	229
Şarjlı fener aydınlatma	230
Şarjlı ışıldak	231
Şişme bot tamir kiti	231
Şişme bot taşıma tekerleği	231
Şişme botlar	231
<b>T</b> aharet musluğu	231
Tavan lambaları	231
Tekne bakım ürünleri	231
Tekne temizlik ürünleri	231
Telsiz	231
Temizlik seti	232
Tenax	232
Tente	233
Tente bağlantı aparatları	233
Tente çıtçıtları	233
Tente destek ayağı	233
Tente gergi aparatı	233
Tente rayı	233
Tepe lambası	232
Termometre	232
Toka	232
Transfer pompaları	234
Tutamak	234
Tutyalar	235
Tuvalet	235

Tuvalet kapağı	235
Tuvalet pompası	235
Tuvalet tamir takımı	235
<b>U</b> mapa	235
Uç kopilyalı	236
Usb	236
Usturmaça	236
Usturmaça kılıfları	236
Üç yollu vana	237
Ügen halka	237
Üst tabla	237
<b>V</b> antilatör	237
Vardavela ayağı	237
Vardavela pulu	237
Vardevela ağı	238
Vardevela makarası	238
Vardiya saati	238
Vasistas	238
Vida kapağı	239
Vinç kolları	239
Virture	239
Wake board	240-241
<b>Y</b> ağ değişim kiti	242-243-244
Yağ müşiri	243
Yağ pompaları	245
Yağ transfer pompaları	246
Yakıt dolum kapakları	246
Yakıt havalandırması	246
Yakıt su şamandırası	246
Yakıt tankları	246
Yakıt transfer pompaları	247
Yalpametre	247
Yangın baltası	247
Yangın battaniyesi	247
Yangın dolabı	247
Yangın ekipmanları	248
Yangın elbisesi	248
Yangın hortumu	248
Yangın plan kutusu	248
Yansıtıcı bant	248
Yaylı kilit	248
Yedek kapak	248
Yelken rayı	249
Yer sifonu	249
Yuvarlak halka	249
<b>Z</b> ebec fly fish	250
Zebec watersports	251
Zincir ek baklası	251
Zincir eki	252
Zincir işaretleme kitleri	252
Zincir kilidi	253
Zincir kilitleme mapası	253
Zincirler	253